



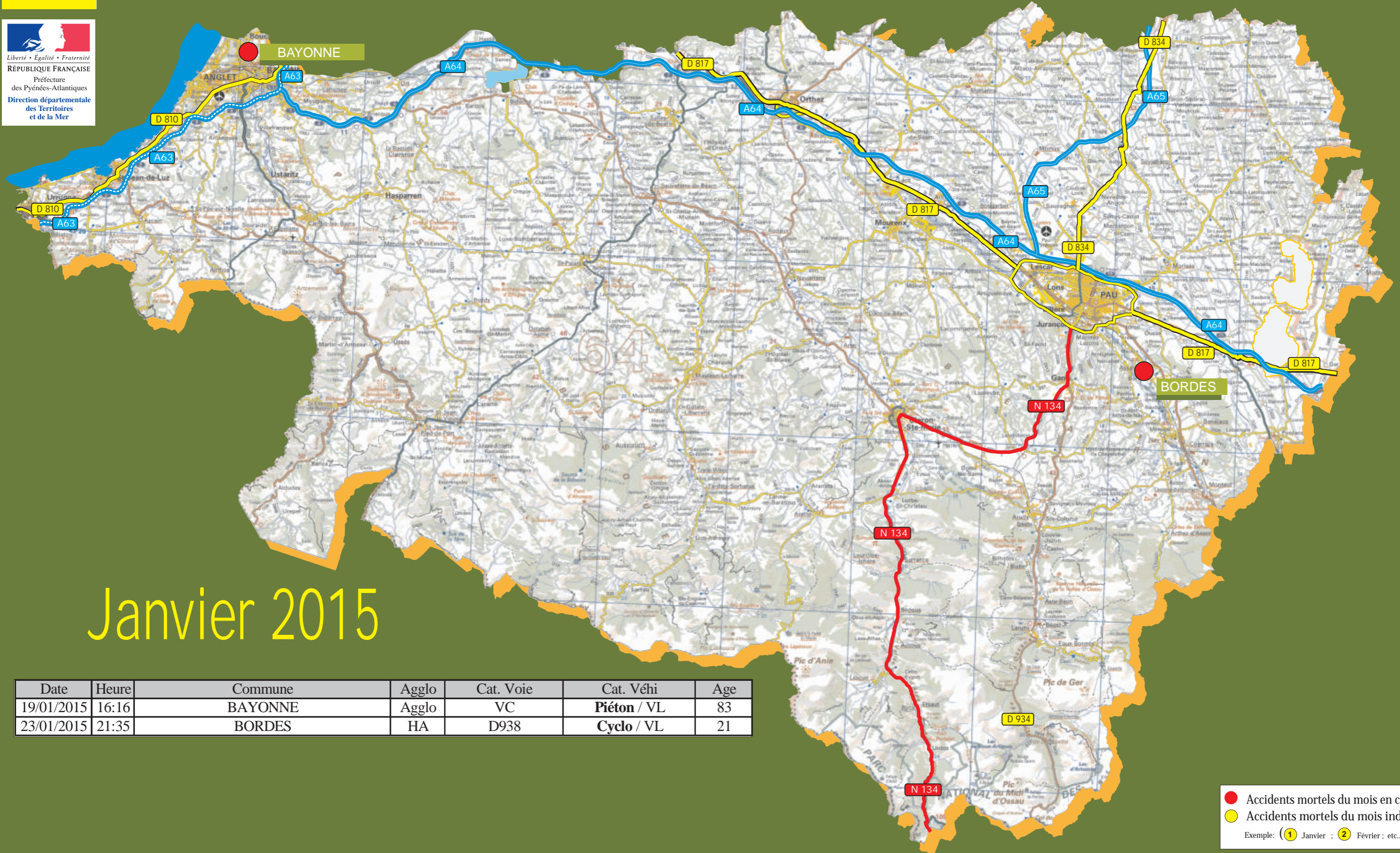
SÉCURITÉ ROUTIÈRE

CHANGEONS

Liberté • Égalité • Fraternité
RÉPUBLIQUE FRANÇAISE
Préfecture
des Pyrénées-Atlantiques
Direction départementale
des Territoires
et de la Mer

PYRÉNÉES ATLANTIQUES

Bulletin mensuel d'information de l'observatoire départemental de sécurité routière



Janvier 2015

Date	Heure	Commune	Agglo	Cat. Voie	Cat. Véhi	Age
19/01/2015	16:16	BAYONNE	Agglo	VC	Piéton / VL	83
23/01/2015	21:35	BORDES	HA	D938	Cyclo / VL	21

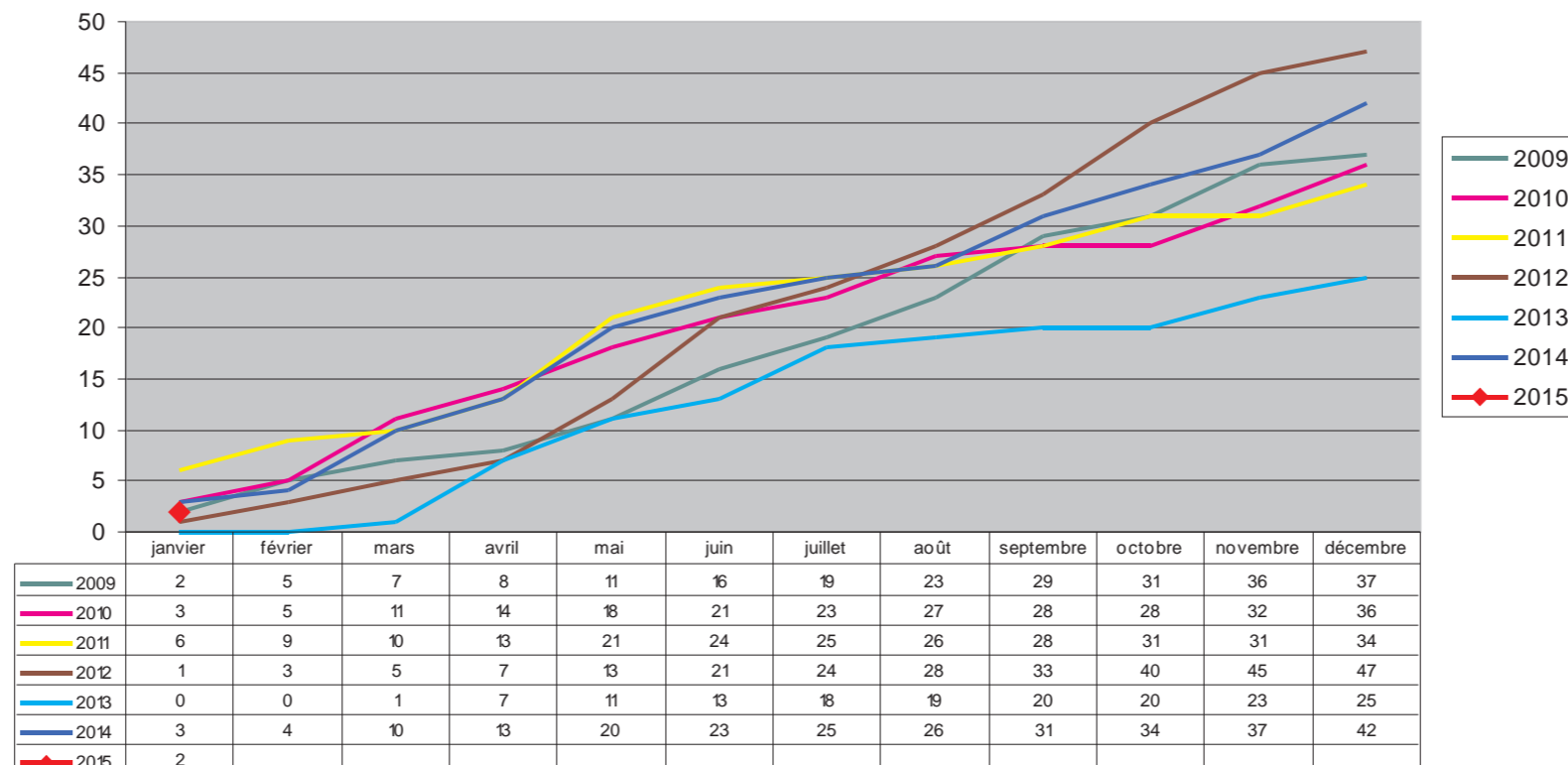
● Accidents mortels du mois en cours
● Accidents mortels du mois indiqué
Exemple: (1 Janvier ; 2 Février ; etc...)

Les chiffres

2014	Janv	Fév	Mars	Avril	Mai	Juin	Juil	Août	Sept	Octo	Nov	Déc	Cumul
Accidents	58	50	59	62	49	69	66	53	90	86	69	71	58
Tués	3	1	6	3	7	3	2	1	5	3	3	5	3
Blessés hospitalisés	24	21	21	20	31	29	38	19	42	46	19	30	24
Blessés légers	45	36	45	54	25	53	55	41	64	57	82	82	45

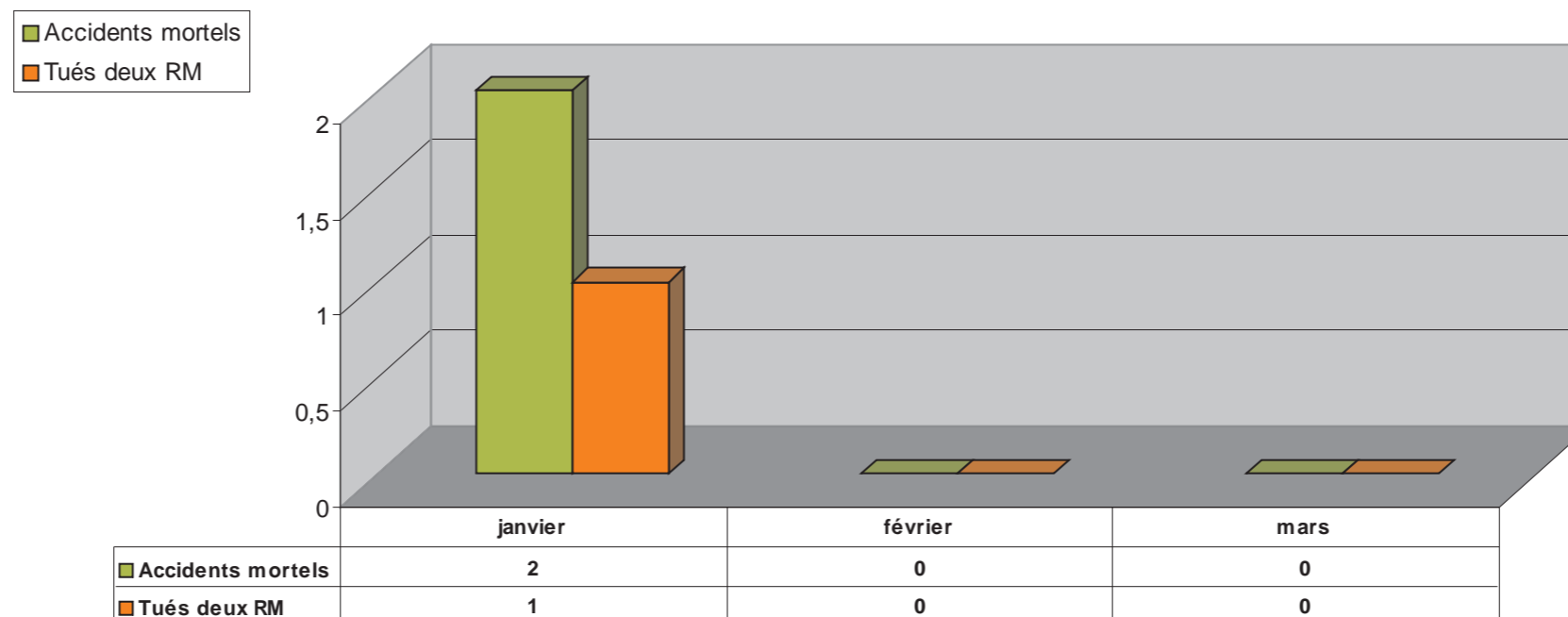
2015	Janv	Fév	Mars	Avril	Mai	Juin	Juil	Août	Sept	Octo	Nov	Déc	Cumul
Accidents	52												52
Tués	2												2
Blessés hospitalisés	21												21
Blessés légers	44												44

Courbe des tués en cumulé sur 7 ans



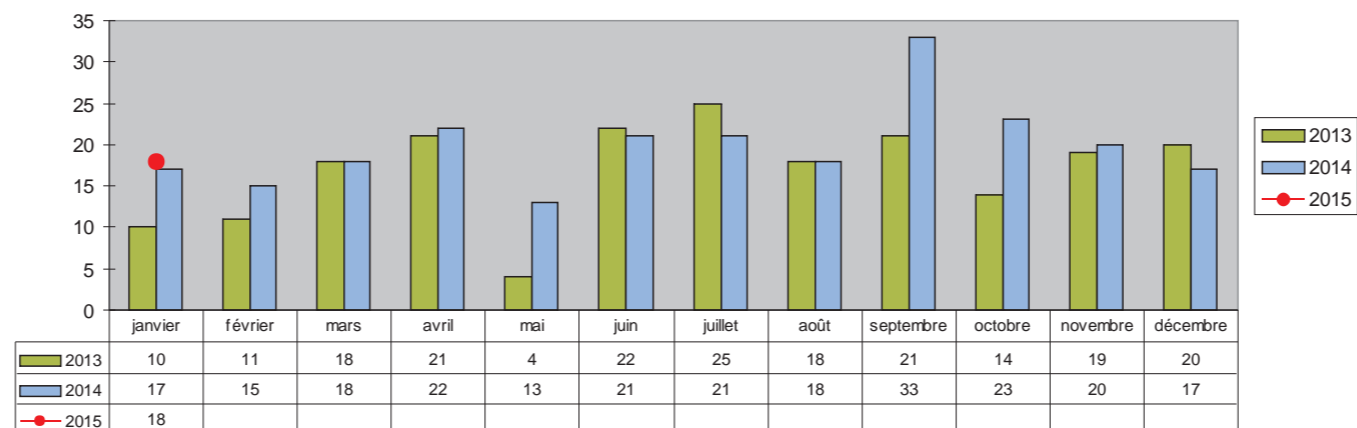
Les deux roues motorisés en 2015

Nombre de tués en 2RM impliqués dans les accidents mortels

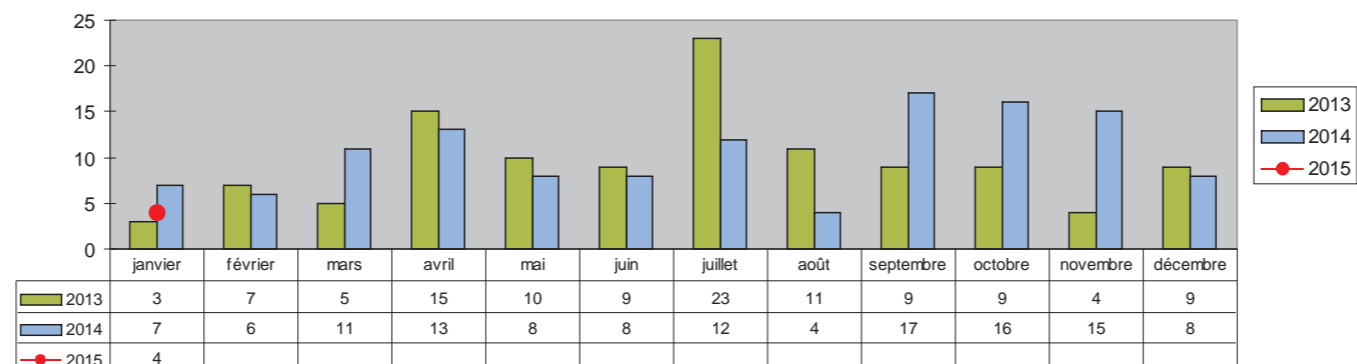



Répartition des victimes de 2RM suivant la catégorie d'engin

Victimes deux roues motorisés (< 50cc) sur trois ans



Victimes deux roues motorisés (>50cc) sur trois ans



Pour mémoire les accidents mortels de l'année en cours.

Janvier

Date	Heure	Commune	Agglo	Cat. Voie	Cat. Véhi	Age
19/01/2015	16:16	BAYONNE	Agglo	VC	Piéton / VL	83
23/01/2015	21:35	BORDES	HA	D938	Cylo / VL	21

Février

Mars

Avril

Mai

Juin

Juillet

Août

Septembre

Octobre

Novembre

Décembre