


# LA FILIÈRE FRUITS & LÉGUMES DE NOUVELLE-AQUITAINE



**18%**  
de la production nationale de fruits et légumes



**79 000**  
HECTARES DE SURFACES EN PRODUCTION



**1,5**  
MILLION DE TONNES DE FRUITS ET LÉGUMES



**9 150**  
EXPLOITATIONS PRODUISENT DES FRUITS OU DES LÉGUMES



**ÉTABLISSEMENTS**  
**300** dans la TRANSFORMATION  
**400** dans le COMMERCE GROS

Source : INSEE 2015

**1 %**  
de la SAU régionale


**11 %**  
de la valeur de la production agricole régionale



**10 400**  
EMPLOIS DIRECTS  
PRODUCTION **41%**  
TRANSFORMATION **27%**  
COMMERCE DE GROS **32 %**

Source INSEE 2015


## LES PRODUCTIONS



**1ère**

région française de production

- \* Prune à pruneau
- \* Noisettes
- \* Kiwis
- \* Fraises
- \* Maïs doux
- \* Carottes



## VALEUR À L'EXPORTATION

**300** MILLIONS D'€ DE FRUITS ET LÉGUMES FRAIS

**300** MILLIONS D'€ DE FRUITS ET LÉGUMES TRANSFORMÉS

Source : Douanes 2016

## LES SIGNES DE QUALITÉ

Noix du Périgord Pruneau d'Agen Melon du Haut-Poitou Pomme du Limousin Noix du Périgord  
Kiwi de l'Adour Pomme du Limousin Piment d'Espelette Pruneau d'Agen Fraise du Périgord Piment d'Espelette  
Kiwi de l'Adour Asperges des sables des Landes Piment d'Espelette Pruneau d'Agen Asperges des sables des Landes  
Fraise du Périgord Asperge du Blayais Melon du Haut-Poitou Fraise du Périgord Asperge du Blayais  
Asperge du Blayais Asperges des sables des Landes Kiwi de l'Adour Pomme du Limousin



**13%**  
DE VERGERS



SONT CULTIVÉS EN AGRICULTURE BIOLOGIQUE

**6%**  
DE LÉGUMES



Pour en savoir plus:  
<http://draaf.nouvelle-aquitaine.agriculture.gouv.fr/>