



SÉCURITÉ ROUTIÈRE

CHANGEONS

Liberté • Égalité • Fraternité
RÉPUBLIQUE FRANÇAISE
Préfecture
des Pyrénées-Atlantiques
Direction départementale
des Territoires
et de la Mer

PYRÉNÉES ATLANTIQUES

Bulletin mensuel d'information de l'observatoire départemental de sécurité routière



AVRIL 2017

Date	Heure	Commune	Agglo	Cat. Voie	Cat. Véhi	Age
06/04/2017	2:40	SERRES-CASTET	HA	RD 834	MOTO	44
14/04/2017	3:21	BUROS	HA	RD 222	MOTO	35
22/04/2017	14:15	SAINT JEAN DE LUZ	AGGLO	VC	VL/PIETON	88
28/04/2017	23:45	ARCANGUES	HA	RD 932	VL	65
29/04/2017	21:25	MIREPEIX	AGGLO	VC	CYCLO	48
29/04/2017	23:00	LAGOR	HA	RD 281	VL/VL	14
30/04/2017	4:20	BRISCOUS	HA	A 64	VL/PIETON	31

● Accidents mortels du mois en cours
● Accidents mortels du mois indiqué
Exemple: (1 Janvier ; 2 Février ; etc...)

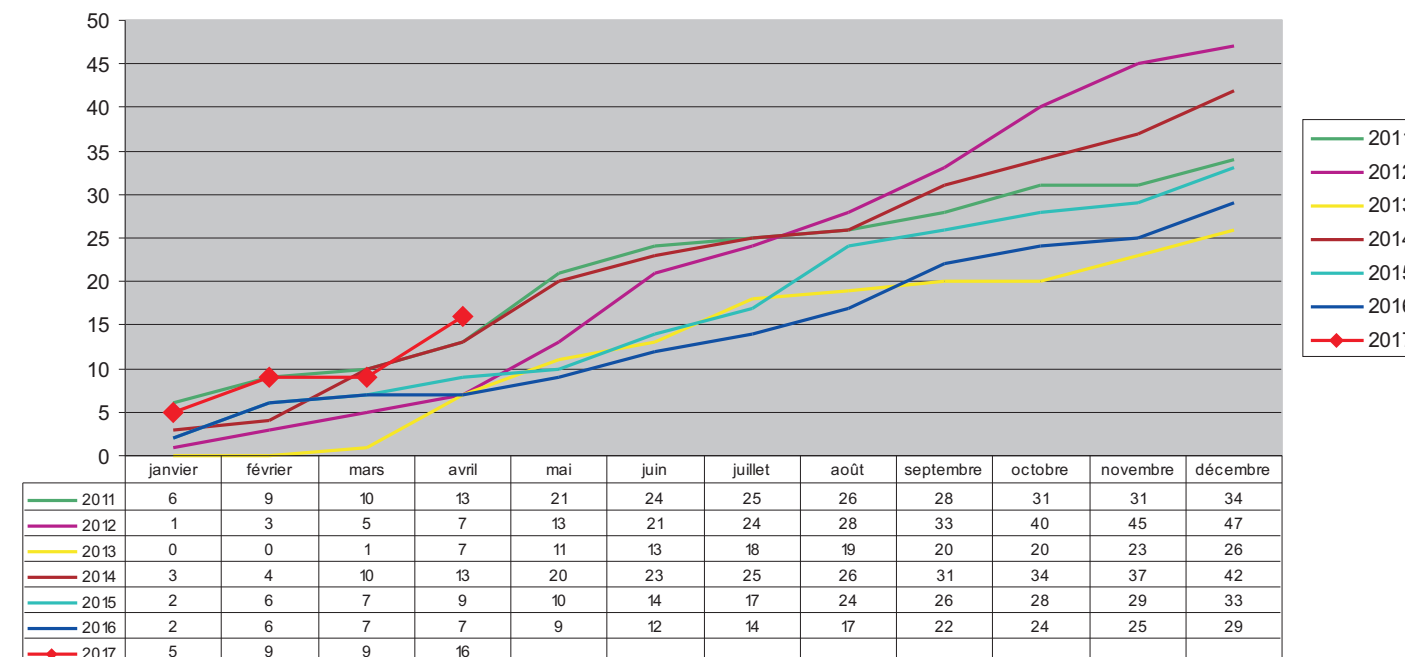
Les chiffres*

*(chiffres issus des remontées rapides non consolidés)

2016	Janv	Fév	Mars	Avril	Mai	Juin	Juil	Août	Sept	Octo	Nov	Déc	Cumul 4 mois
Accidents	53	50	51	50	68	68	76	73	63	62	56	67	204
Tués	2	4	1	0	2	3	2	3	5	2	1	4	7
Blessés hospitalisés	18	19	24	23	24	37	29	34	30	21	14	32	84
Blessés légers	46	42	49	39	56	44	57	53	43	57	61	47	176

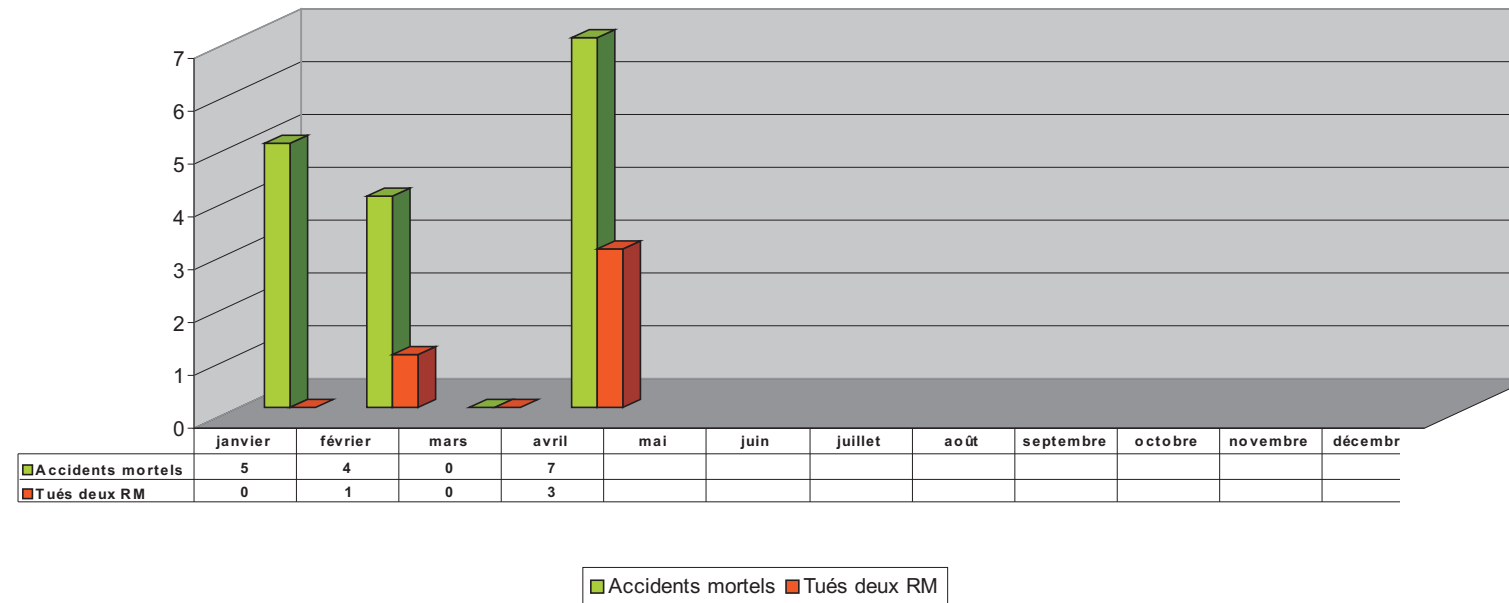
2017	Janv	Fév	Mars	Avril	Mai	Juin	Juil	Août	Sept	Octo	Nov	Déc	Cumul 4 mois
Accidents	50	64	57	70									241
Tués	5	4	0	7									16
Blessés hospitalisés	13	20	21	28									82
Blessés légers	53	48	43	51									195

Courbe des tués en cumulé sur 7 ans



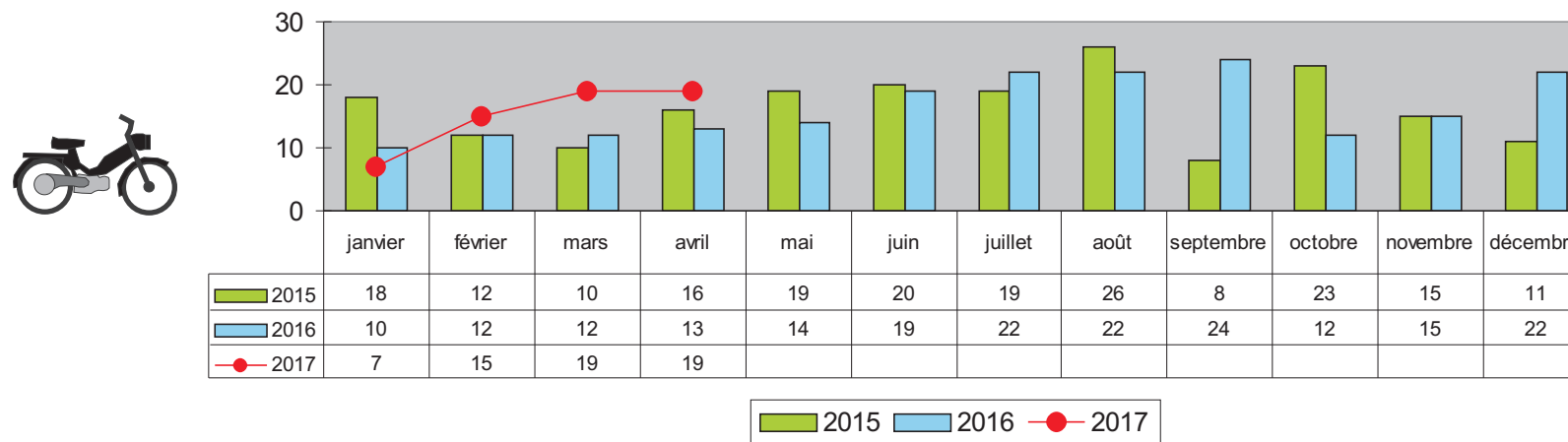
Les deux roues motorisés en 2017

Nombre de tués en 2RM impliqués dans les accidents mortels


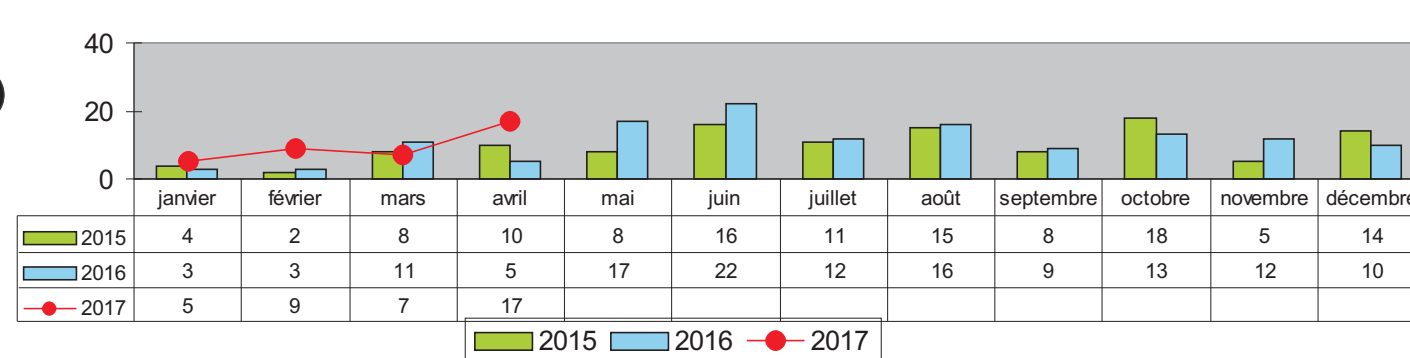


Répartition des victimes de 2RM suivant la catégorie d'engin

Victimes deux roues motorisés (< 50cc) sur trois ans

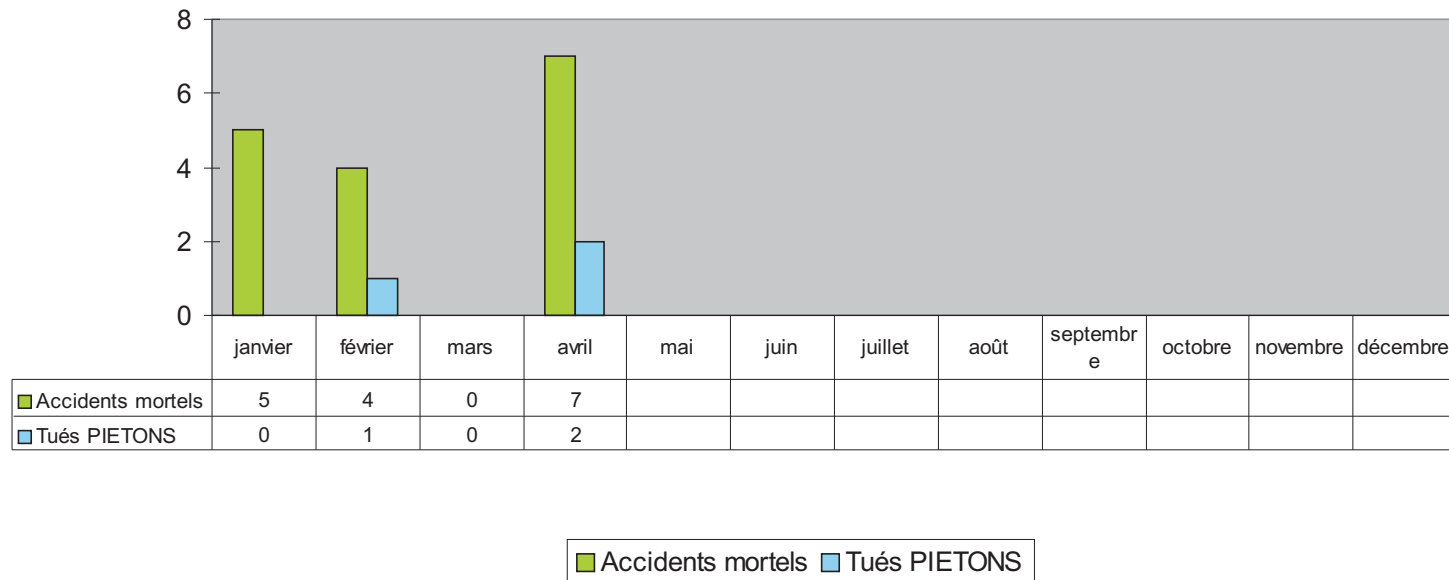


Victimes deux roues motorisés (>50cc) sur trois ans

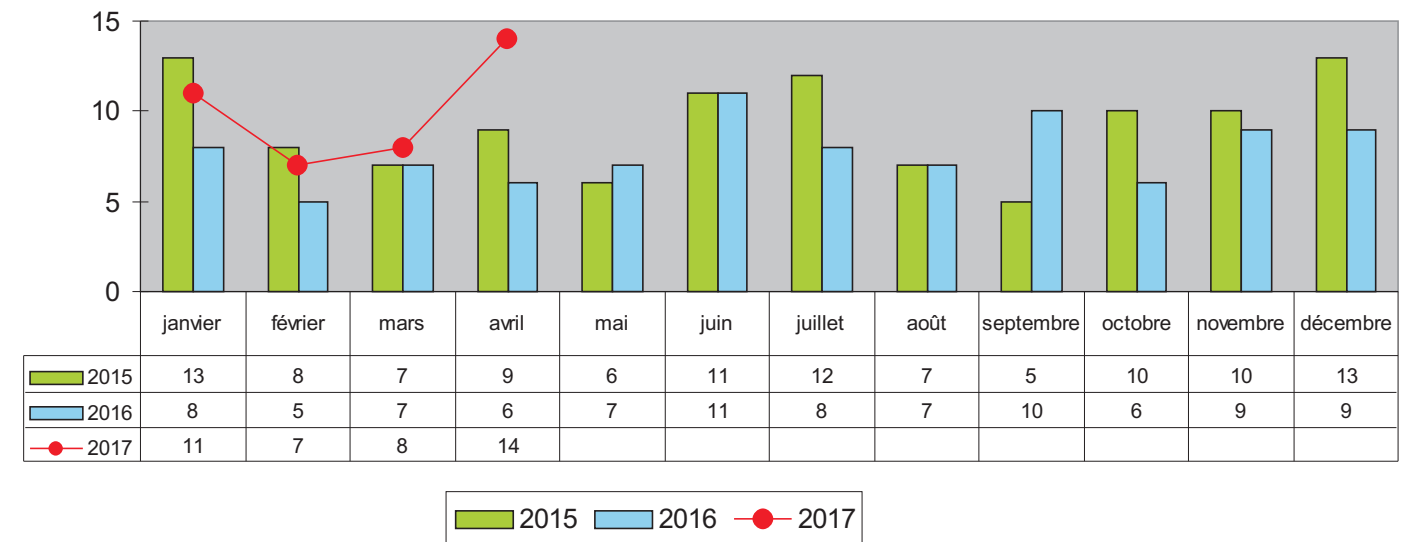


Les PIETONS et VELOS en 2017

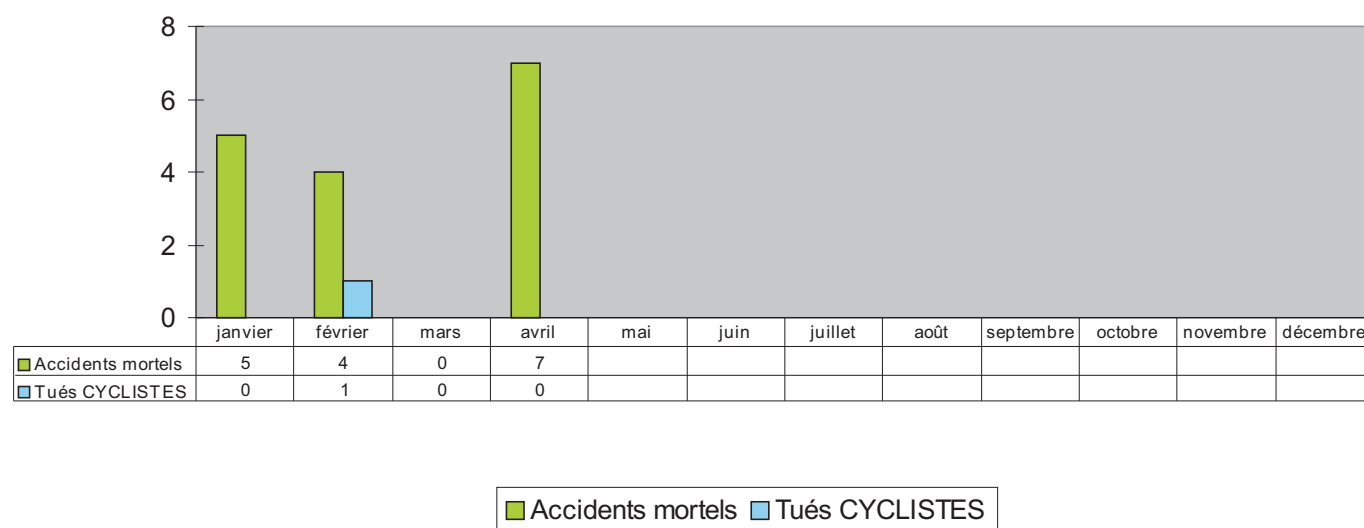
Nombre de PIETONS TUES impliqués dans les accidents mortels



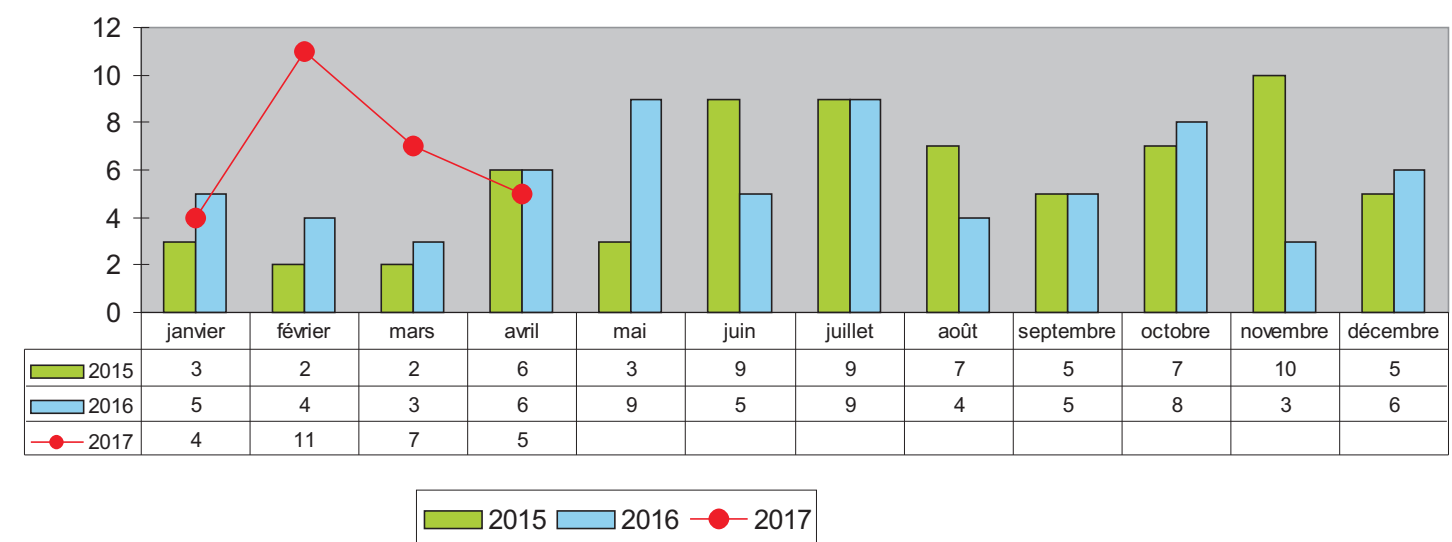
Répartition des VICTIMES catégorie PIETONS sur 3 ans



Nombre de CYCLISTES TUES impliqués dans les accidents mortels



Répartition des VICTIMES catégorie CYCLISTES sur 3 ans



Pour mémoire les accidents mortels de l'année en cours.

Janvier

Date	Heure	Commune	Agglo	Cat. Voie	Cat. Véhi	Age
03/01/2017	11:55	LAGOR	HA	RD 111	VL	77
12/01/2017	12:45	SAINT JEAN DE LUZ	Agglo	RD 810	VL/VL	22
15/01/2017	18:30	SAINT ARMOU	HA	RD 39	VL	71
16/01/2017	16:26	OGEU LES BAINS	HA	RN 134	VL/PL	55
26/01/2017	8:45	BAYONNE	HA	A 63	VL/VL	46

Février

Date	Heure	Commune	Agglo	Cat. Voie	Cat. Véhi	Age
09/02/2017	19:30	ANGLET	HA	A 63	VL/VL	42
11/02/2017	18:40	PAU	Agglo	VC	VL/PIETON	73
16/02/2017	13:09	GAN	HA	RN 134	VELO/VELO	46
18/02/2017	16:30	OSSES	AGGLO	RD 918	MOTO	22

Mars

Avril

Date	Heure	Commune	Agglo	Cat. Voie	Cat. Véhi	Age
06/04/2017	2:40	SERRES-CASTET	HA	RD 834	MOTO	44
14/04/2017	3:21	BUROS	HA	RD 222	MOTO	35
22/04/2017	14:15	SAINT JEAN DE LUZ	AGGLO	VC	VL/PIETON	88
28/04/2017	23:45	ARCANGUES	HA	RD 932	VL	65
29/04/2017	21:25	MIREPEIX	AGGLO	VC	CYCLO	48
29/04/2017	23:00	LAGOR	HA	RD 281	VL/VL	14
30/04/2017	4:20	BRISCOUS	HA	A 64	VL/PIETON	31

Mai

Juin

Juillet

Août

Septembre

Octobre

Novembre

Décembre

CYCLOMOTEUR: 2 roues motorisés (2RM) < 50 cm³
 MOTO: 2 roues motorisés (2RM) > 50 cm³