

« Flash » Sécurité Routière du mois de novembre 2020

**Novembre uniquement**

	novembre 2020	novembre 2019	Ecart 2019/2020	Moyenne Des 5 derniers Mois de nov. (2016 à 2020)	Ecart moyen Au 5 derniers Mois de nov. (2016 à 2020)
<b>Accidents corporels :</b>	<b>43</b>	<b>73</b>	<b>-30</b>	<b>58</b>	<b>-15</b>
Accidents mortels :	1	3	-2	1	0
Accidents graves :	7	22	-15	5	2
<b>Tués :</b>	<b>2</b>	<b>3</b>	<b>-1</b>	<b>3</b>	<b>-1</b>
<b>Blessés :</b>	<b>46</b>	<b>84</b>	<b>-38</b>	<b>66</b>	<b>-20</b>
dont blessés hospitalisés :	7	25	-18	17	-10

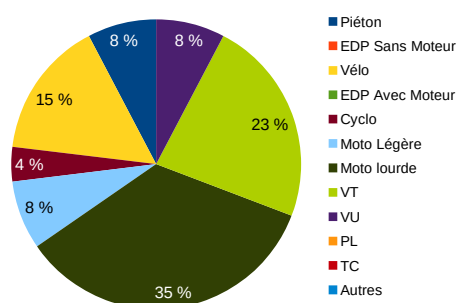
Les Usagers Impliqués	PAR TYPE DE DEPLACEMENT	Piéton	EDP Sans Moteur	Vélo	EDP Avec Moteur	Cyclo	Moto Légère	Moto lourde	VT	VU	PL	TC	Autres	PAR AGES	0-17 Ans	18-24 Ans	25-34 Ans	35-49 Ans	50-64 Ans	65 ans Et +	
	Tués :						2							Tués :			2				
	Blessés :	4	8	14	2	6	6	1	1				4	Blessés :	12	9	5	9	7	4	
Dont BH :	2	1	1	1	1	1	1	1				1	Dont BH :	1	1		2	2	1		

**Depuis le début de l'année**

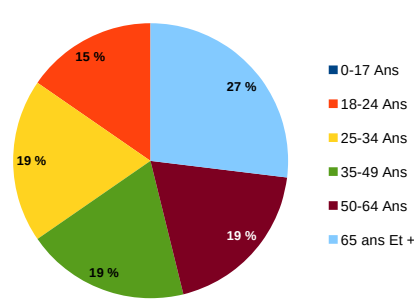
	Du 01/01/20 Au 30/11/20	Du 01/01/19 Au 30/11/19	Ecart 2019/2020	Moyenne Des 5 dernières Périodes (2016 à 2020)	Ecart moyen Au 5 dernières Périodes (2016 à 2020)
<b>Accidents corporels :</b>	<b>719</b>	<b>753</b>	<b>-34</b>	<b>711</b>	<b>8</b>
Accidents mortels :	24	34	-10	28	-4
Accidents graves :	159	203	-44	215	-56
<b>Tués :</b>	<b>26</b>	<b>36</b>	<b>-10</b>	<b>29</b>	<b>-3</b>
<b>Blessés :</b>	<b>845</b>	<b>900</b>	<b>-55</b>	<b>848</b>	<b>-3</b>
dont blessés hospitalisés :	175	228	-53	242	-67

Les Usagers Impliqués	PAR TYPE DE DEPLACEMENT	Piéton	EDP Sans Moteur	Vélo	EDP Avec Moteur	Cyclo	Moto Légère	Moto lourde	VT	VU	PL	TC	Autres	PAR AGES	0-17 Ans	18-24 Ans	25-34 Ans	35-49 Ans	50-64 Ans	65 ans Et +
	Tués :	2	4	1	2	9	6	2	2				6	Tués :		4	5	5	5	7
	Blessés :	76	103	4	182	65	90	277	33	2	6	6	6	Blessés :	144	174	135	144	136	110
Dont BH :	26	14	30	12	33	52	5	1				2	Dont BH :	12	32	31	38	33	29	

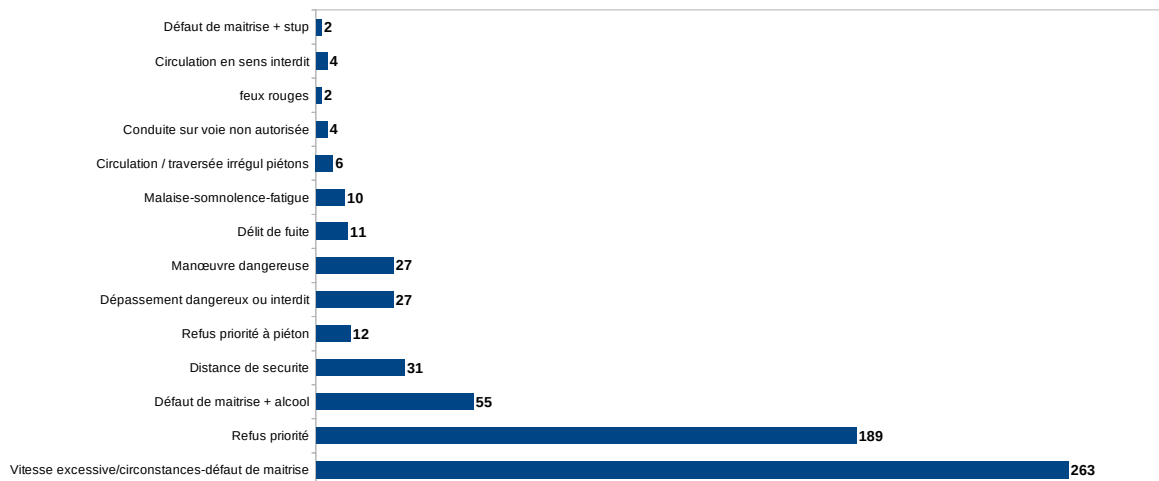
Tués par type d'usager



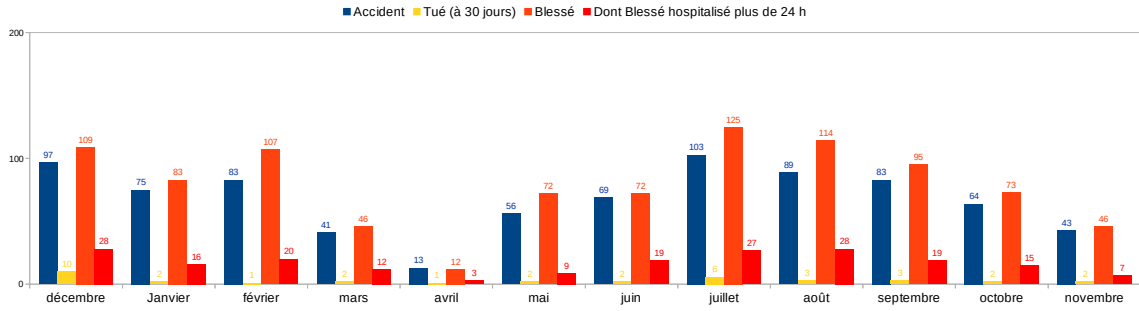
Tués par catégories d'âge



**Les causes présumées des accidents corporels (lorsqu'elles sont connues) :**



## Les ATBH sur 12 mois glissants



## Les courbes depuis le 1<sup>er</sup> janvier :

