



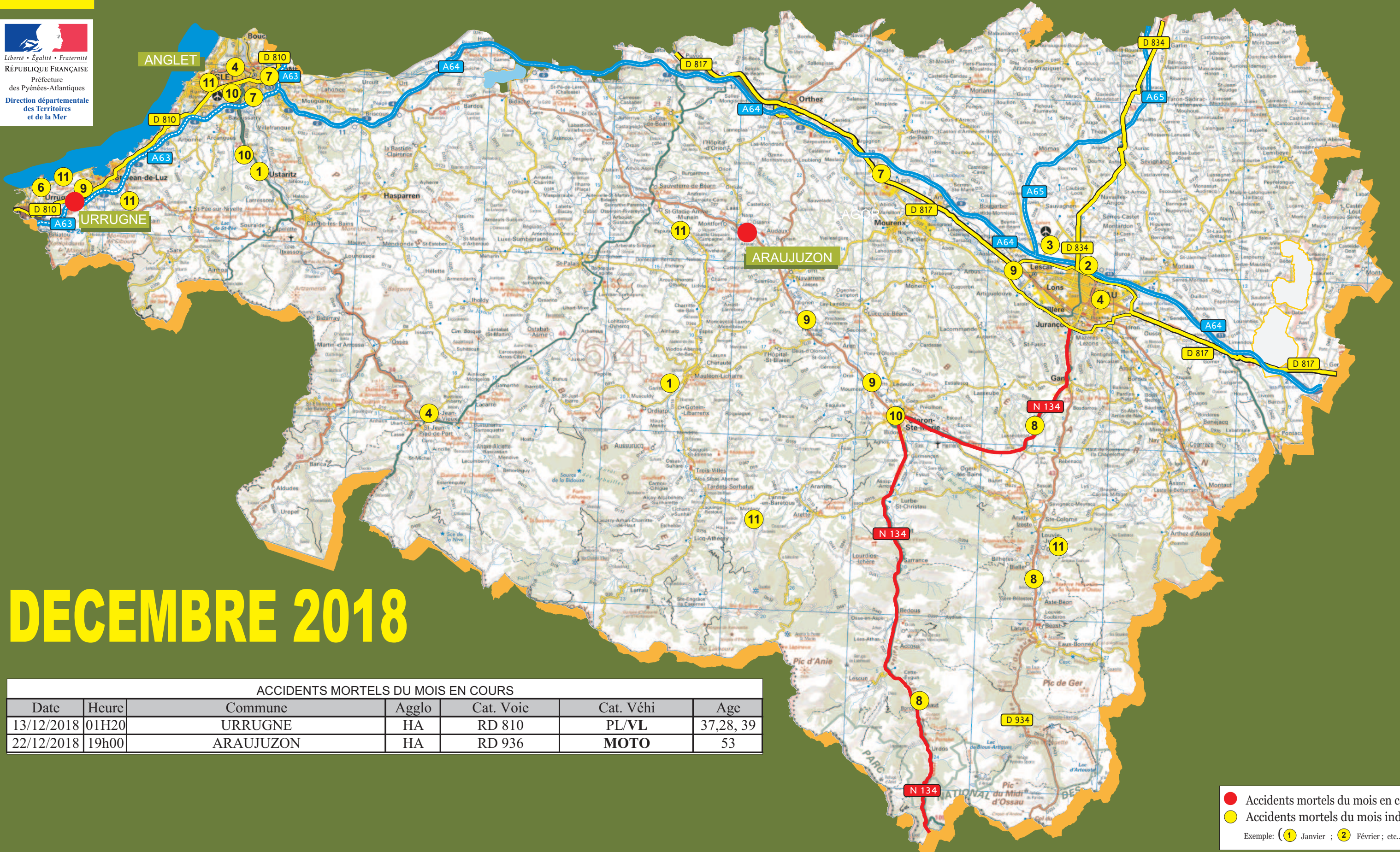
SÉCURITÉ ROUTIÈRE

CHANGEONS

Liberté • Égalité • Fraternité  
RÉPUBLIQUE FRANÇAISE  
Préfecture  
des Pyrénées-Atlantiques  
Direction départementale  
des Territoires  
et de la Mer

# PYRÉNÉES ATLANTIQUES

Bulletin mensuel d'information de l'observatoire départemental de sécurité routière



## DECEMBRE 2018

ACCIDENTS MORTELS DU MOIS EN COURS

Date	Heure	Commune	Agglo	Cat. Voie	Cat. Véhi	Age
13/12/2018	01H20	URRUGNE	HA	RD 810	PL/VL	37,28, 39
22/12/2018	19h00	ARAUJUZON	HA	RD 936	MOTO	53

● Accidents mortels du mois en cours  
● Accidents mortels du mois indiqué  
Exemple: (1 Janvier ; 2 Février ; etc...)

# Les chiffres\*

\* chiffres issus des données consolidées  
2018 \* chiffres issus des remontées rapides

2017	Janv*	Fév*	Mars*	Avril*	Mai*	Juin*	Juil*	Août*	Sept*	Octo*	Nov*	Déc*	Cumul 12 mois*
Accidents	49	64	56	69	59	62	62	65	78	68	64	64	760
Tués	5	4	0	7	4	1	0	0	5	4	5	6	41
Blessés hospitalisés	13	18	22	29	20	24	23	31	29	26	22	20	277
Blessés légers	52	50	42	50	42	48	58	44	65	47	54	55	607

2018 *	Janv	Fév	Mars	Avril	Mai	Juin	Juil	Août	Sept	Octo	Nov	Déc	Cumul 12 mois
Accidents	66	37	60	51	62	60	61	90	102	70	55	61	775
Tués	2	1	1	2	0	1	2	3	4	3	6	4	29
Blessés hospitalisés	25	9	24	21	27	18	17	32	33	18	11	14	249
Blessés légers	51	32	50	45	45	48	47	86	84	59	45	63	655

## Tendances DECEMBRE 2018:

Le nombre d'accidents est en baisse par rapport à décembre 2017 de -5% (-3), ainsi que le nombre de BH avec une baisse de -30% (-6). Le nombre de BNH est en hausse de +15% (+8).  
Le nombre de tués est en baisse de -33% avec -2 tués par rapport à décembre 2017.  
Pour les infractions constatées, hausse du "refus de priorité" +14% (+2) et du "défaut de maîtrise" ou "vitesse excessive eu égard aux circonstances de circulation" +80% (+12).

## Tués:

4 tués pour décembre 2018 (-2 par rapport à décembre 2017) pour 2 accidents mortels (3 tués dans 1 AM).

## Victimes par catégories:

Baisse du nombre de victimes dans la catégorie PIETON -27% (-3) et VL -17% (-8).  
Hausse du nombre de victimes dans les autres catégories: MOTO +117% (+7), CYCLOMOTEUR +50% (+6).  
Stabilité dans la catégorie VELO (3 victimes)

## Victimes par ages:

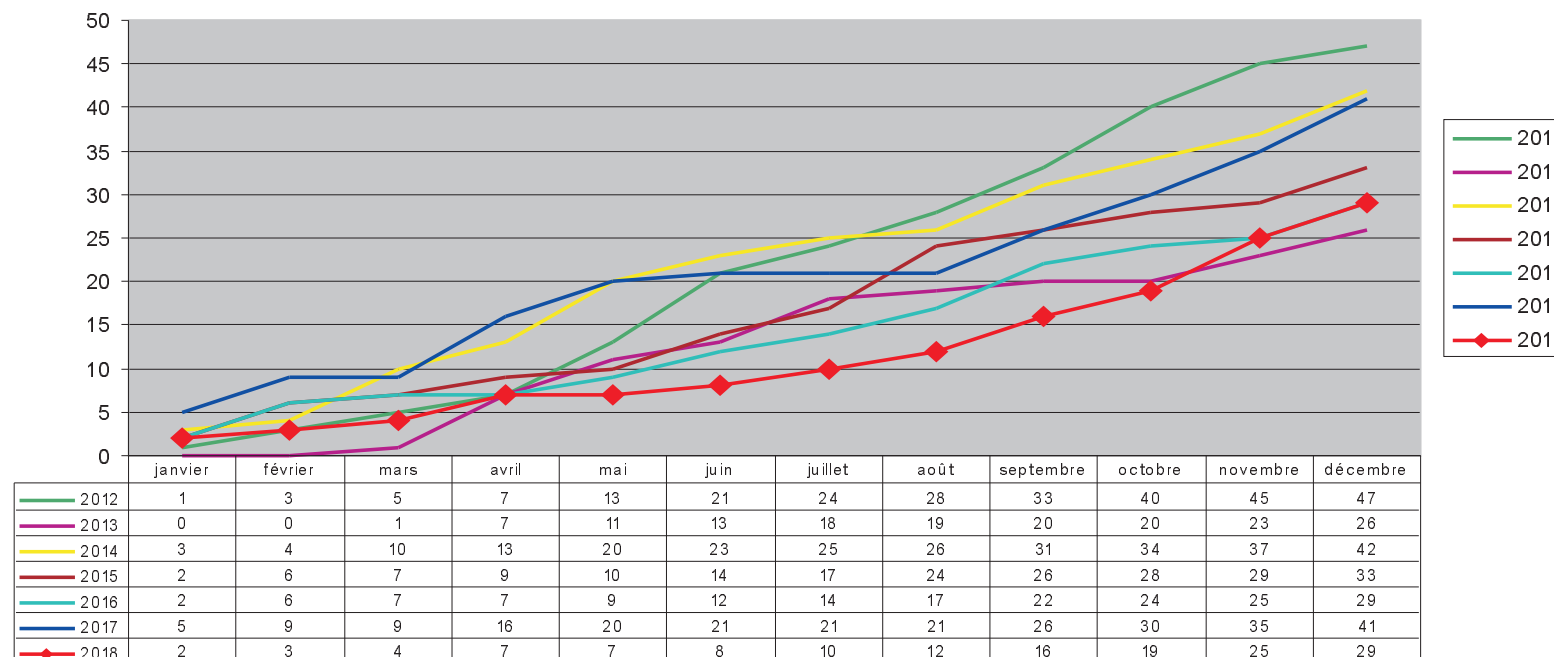
Baisse du nombre de victimes dans la tranche, 0-13ans -50% (-2). Baisse également dans la tranche + de 65ans -71% (-12).  
Hausse dans les tranches 14-24ans avec +40% (+8), 25-44 ans +17% (+4), 45-64 ans +13% (+2),

## Causes ou infractions présumées:

Les causes majeures relevées restent le:

« défaut de maîtrise » ou « vitesse excessive eu égard aux circonstances », en hausse de +80% (+12) par rapport à décembre 2017 et « refus de priorité » +14% (+2) par rapport à décembre

## Courbe des tués en cumulé sur 7 ans



## Accident :

Un accident corporel (mortel et non mortel) de la circulation routière est un accident qui :

- provoque au moins une victime, c'est-à-dire un usager ayant nécessité des soins médicaux ;
- survient sur une voie ouverte à la circulation publique ;
- implique au moins un véhicule.

## Usagers :

Un accident corporel implique un certain nombre d'usagers. Parmi ceux-ci, on distingue :

- les indemnes : impliqués non décédés et dont l'état ne nécessite aucun soin médical ;
- les victimes : impliqués non indemnes.

Parmi les victimes, on distingue :

- les tués : toute personne qui décède sur le coup ou dans les trente jours qui suivent l'accident ;
- les blessés : victimes non tuées

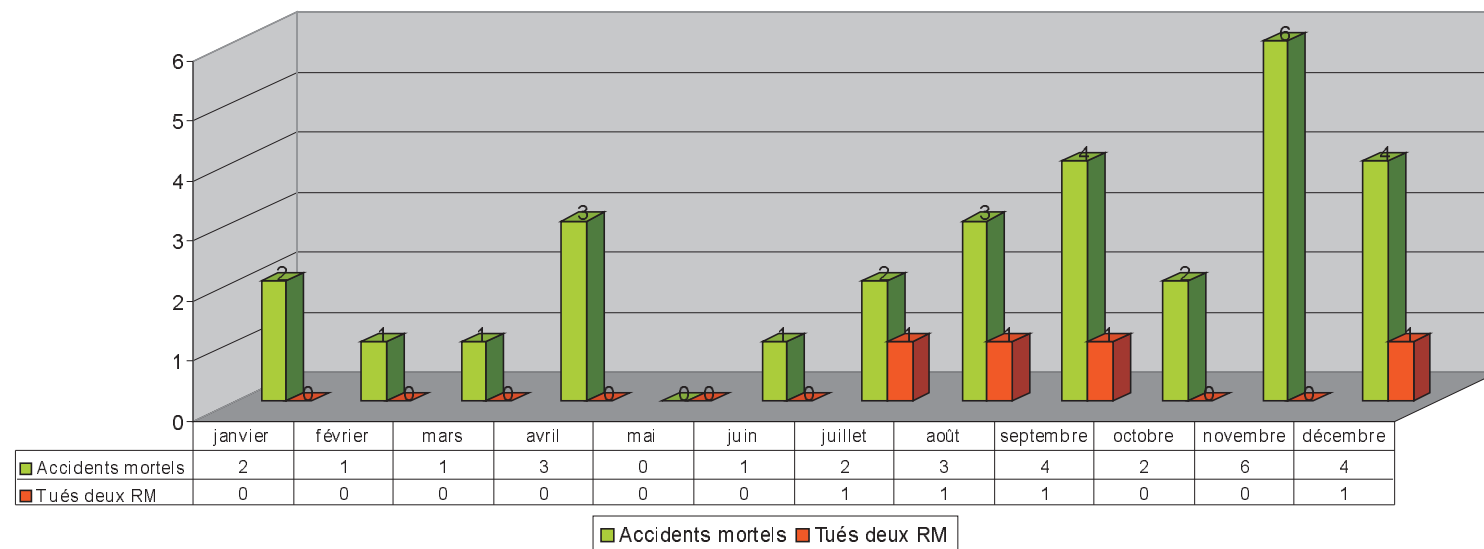
Parmi les blessés, on distingue :

- les blessés hospitalisés (BH) : victimes admises comme patients dans un hôpital plus de 24 heures ;
- les blessés légers (BL) : victimes ayant fait l'objet de soins médicaux mais n'ayant pas été admises comme patients à l'hôpital plus de 24 heures.

Arrêté du 27 mars 2007 - NOR : EQUS0700567A

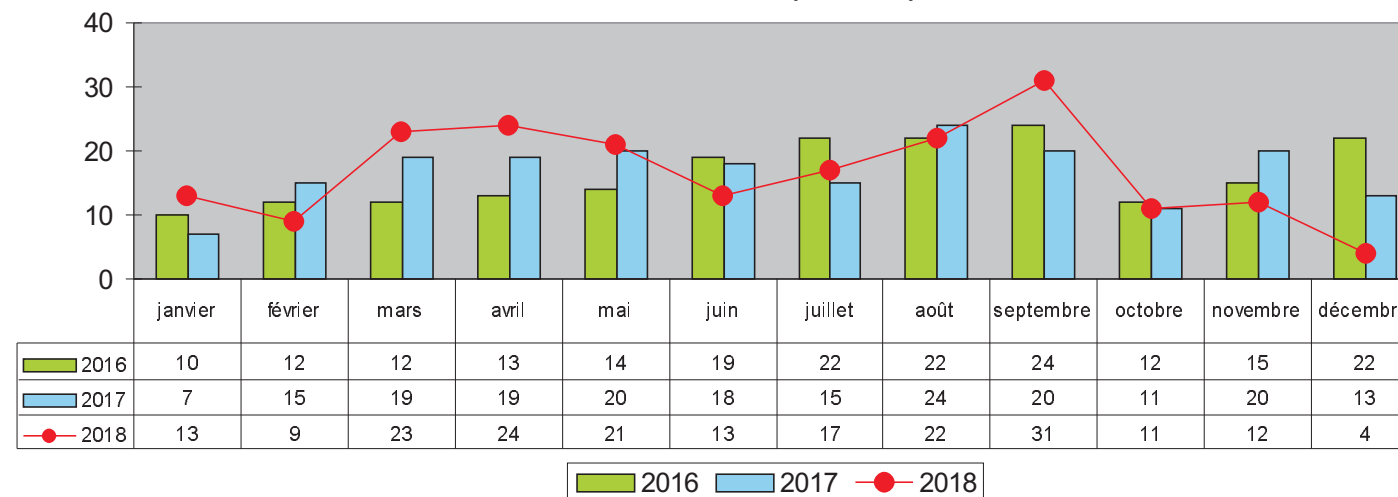
# Les deux roues motorisés en 2018

Nombre de tués en 2RM impliqués dans les accidents mortels

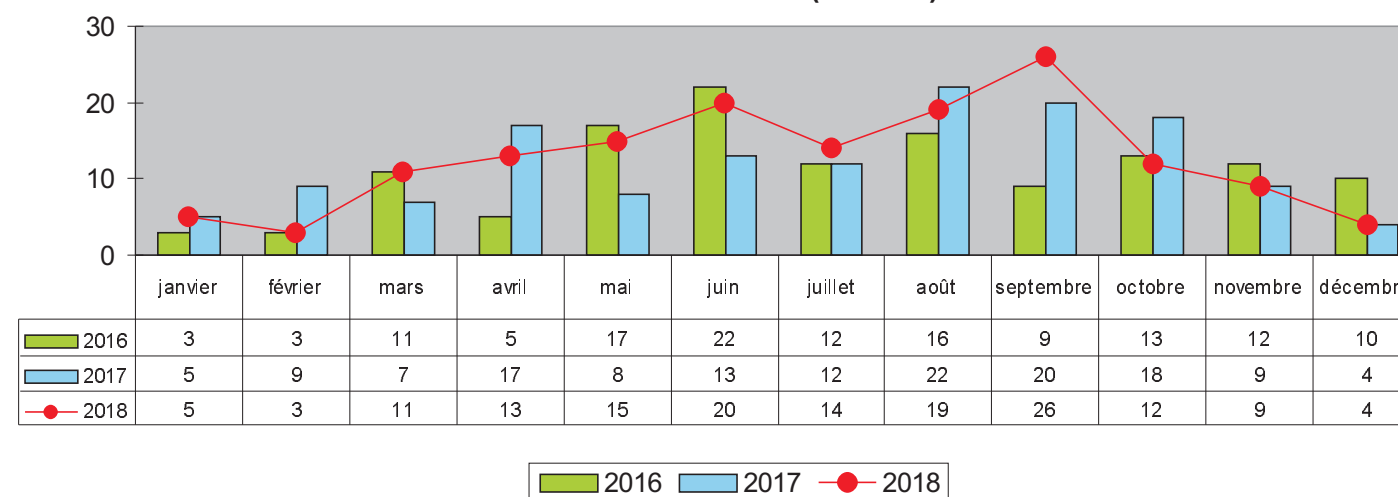



Répartition des victimes de 2RM suivant la catégorie d'engin

Victimes deux roues motorisés (< 50cc) sur trois ans

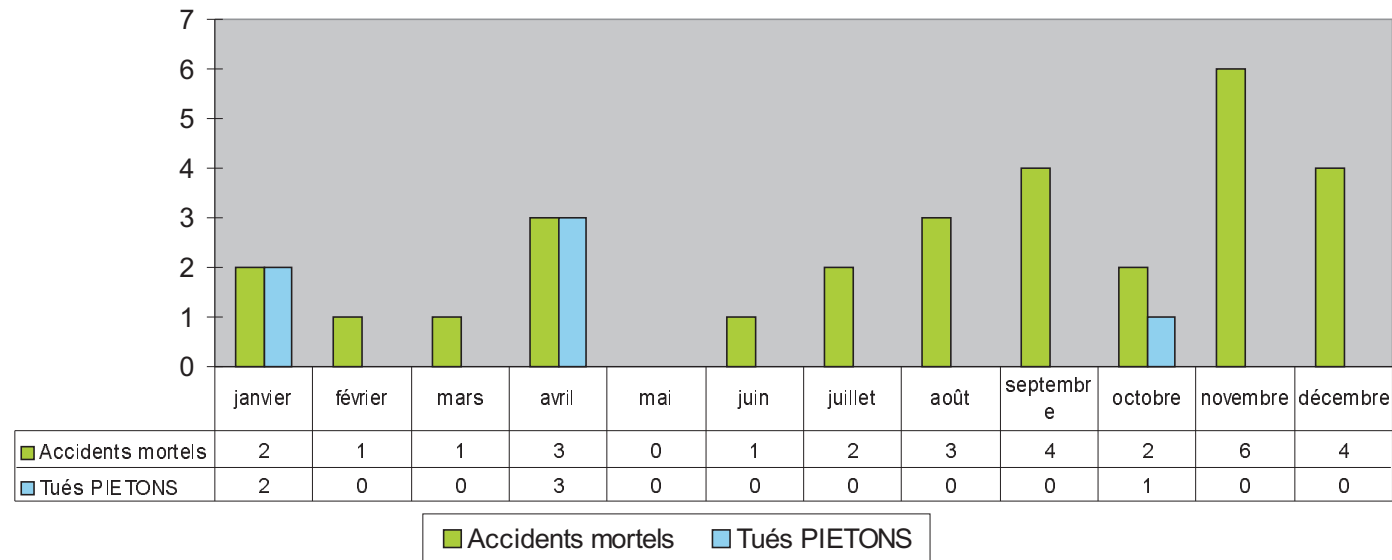


Victimes deux roues motorisés (>50cc) sur trois ans

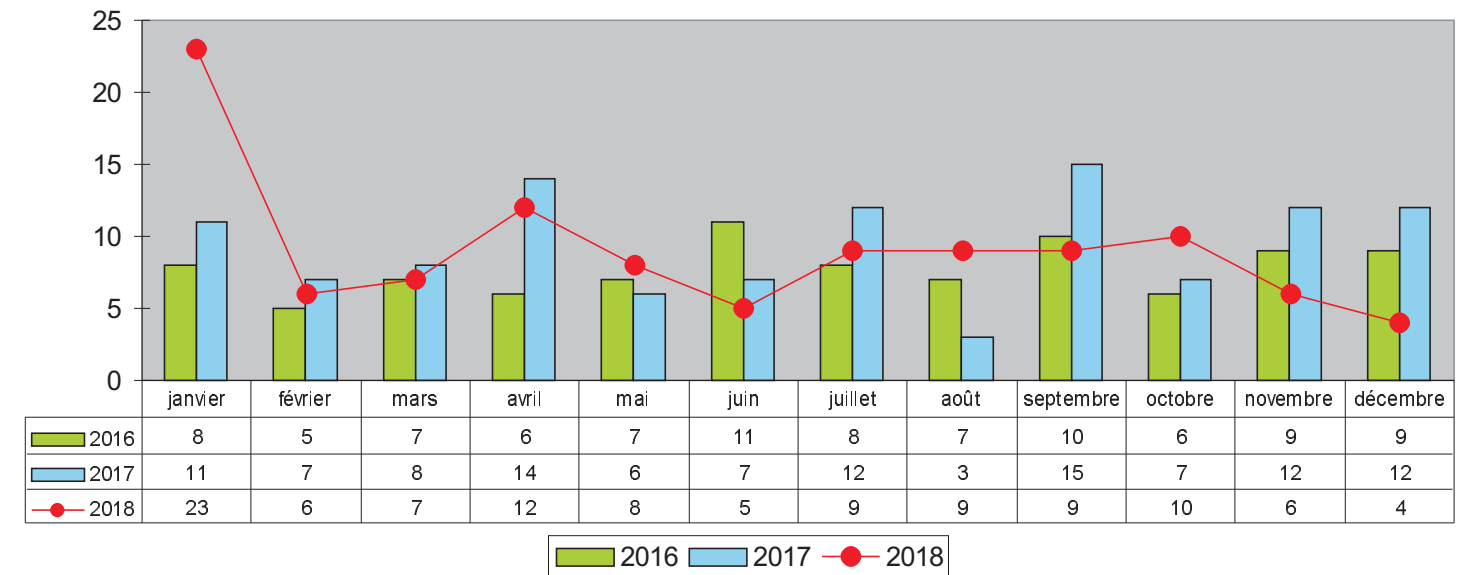


# Les PIETONS et VELOS en 2018

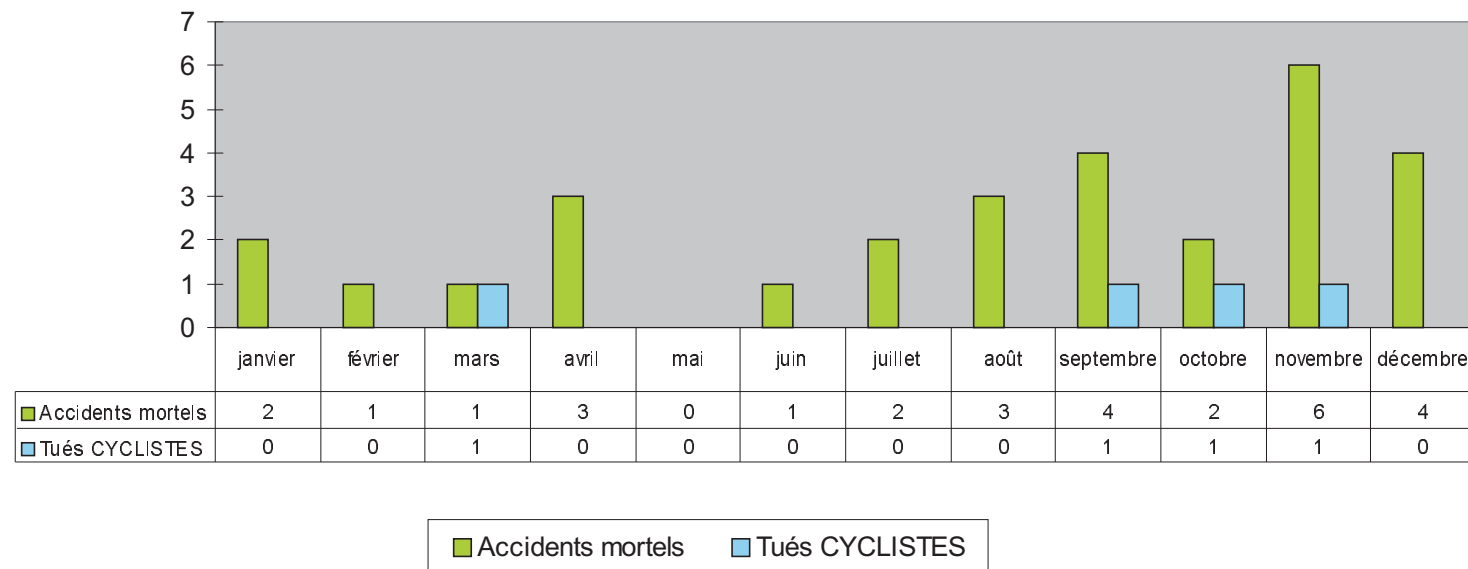
Nombre de PIETONS TUES impliqués dans les accidents mortels



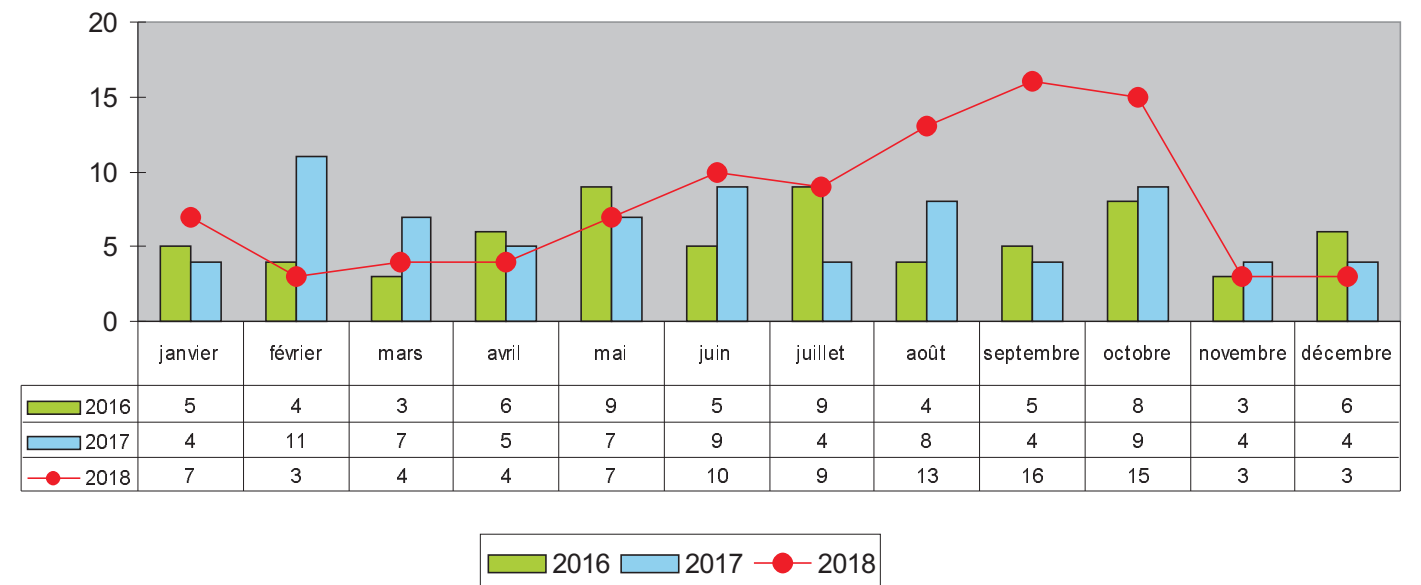
Répartition des VICTIMES catégorie PIETONS sur 3 ans



Nombre de CYCLISTES TUES impliqués dans les accidents mortels



Répartition des VICTIMES catégorie CYCLISTES sur 3 ans



# Pour mémoire les accidents mortels de l'année en cours.

## Janvier

### ACCIDENTS MORTELS DU MOIS EN COURS

Date	Heure	Commune	Agglo	Cat. Voie	Cat. Véhi	Age
29/01/2018	17h15	VIODOS ABENSE DE BAS	AGGLO	RD 112	VL/PIETON	65
30/01/2018	21H15	USTARITZ	AGGLO	RD 932	VL/PIETON	62

## Février

### ACCIDENTS MORTELS DU MOIS EN COURS

Date	Heure	Commune	Agglo	Cat. Voie	Cat. Véhi	Age
19/02/2018	23h40	PAU	AGGLO	RD 817	VL/VU	87

## Mars

### ACCIDENTS MORTELS DU MOIS EN COURS

Date	Heure	Commune	Agglo	Cat. Voie	Cat. Véhi	Age
15/03/2018	14h20	SAUVAGNON	HA	RD 289	VL/VELO	47

## Avril (rectifié au 01/07/2018)

### ACCIDENTS MORTELS DU MOIS EN COURS

Date	Heure	Commune	Agglo	Cat. Voie	Cat. Véhi	Age
28/04/2018	04h30	SAINT JEAN PIED DE PORT	AGGLO	RD 918	VL/PIETON	32
30/04/2018	15h15	PAU	AGGLO	VC	VL/PIETON	63

## Mai

### ACCIDENTS MORTELS DU MOIS EN COURS

Date	Heure	Commune	Agglo	Cat. Voie	Cat. Véhi	Age
-	-	-	-	-	-	-

## Juin

### ACCIDENTS MORTELS DU MOIS EN COURS

Date	Heure	Commune	Agglo	Cat. Voie	Cat. Véhi	Age
09/06/2018	15h15	HENDAYE	AGGLO	RD 911	VL/VL	47

CYCLOMOTEUR: 2 roues motorisés (2RM) < 50 cm<sup>3</sup>  
MOTO: 2 roues motorisés (2RM) > 50 cm<sup>3</sup>

## Juillet

### ACCIDENTS MORTELS DU MOIS EN COURS

Date	Heure	Commune	Agglo	Cat. Voie	Cat. Véhi	Age
13/07/2018	00h26	BAYONNE	AGGLO	VC	VL/MOTO	47
25/07/2018	12h45	MONT	HA	RD 817	VL	45

## Août

### ACCIDENTS MORTELS DU MOIS EN COURS

Date	Heure	Commune	Agglo	Cat. Voie	Cat. Véhi	Age
02/08/2018	18h45	BIELLE	HA	RD 934	VL/VL	88
27/08/2018	13h45	BORCE	HA	RN 134	PL	44
31/08/2018	11h00	GAN	HA	RN 134	MOTO	29

## Septembre

### ACCIDENTS MORTELS DU MOIS EN COURS

Date	Heure	Commune	Agglo	Cat. Voie	Cat. Véhi	Age
03/09/2018	09h00	ARTIGUELOUVE	AGGLO	RD 501	VL/VELO	68
08/09/2018	15H00	PRECHACQ JOSBAIG	HA	RD 936	VL	66
11/09/2018	19H00	MOUMOUR	AGGLO	VC	VL	75
19/09/2018	11h20	URRUGNE	AGGLO	RD 810	MOTO	63

## Octobre

### ACCIDENTS MORTELS DU MOIS EN COURS

Date	Heure	Commune	Agglo	Cat. Voie	Cat. Véhi	Age
19/10/2018	16h35	OLORON STE MARIE	AGGLO	RD 6	PL/VELO	68
20/10/2018	15H25	BAYONNE	AGGLO	RD 810	AUTO/PIETON	87
27/10/2018	11h40	USTARITZ	AGGLO	RD 350	AUTO/AUTO	85

## Novembre

### ACCIDENTS MORTELS DU MOIS EN COURS

Date	Heure	Commune	Agglo	Cat. Voie	Cat. Véhi	Age
02/11/2018	15h20	ANGLET	AGGLO	VC	PL/VELO	87
02/11/2018	14H24	ASCAIN	AGGLO	RD 918	PL/VL	55
16/11/2018	14H25	TABAILLE USQUAIN	HA	RD 23	VL/VL	21
17/11/2018	15H00	MONTORY	HA	VC	TRACTEUR	89
21/11/2018	11h05	URRUGNE	HA	RD 911	VL	74
27/11/2018	11h06	CASTET	HA	VC	VL	64

## Décembre

### ACCIDENTS MORTELS DU MOIS EN COURS

Date	Heure	Commune	Agglo	Cat. Voie	Cat. Véhi	Age
13/12/2018	01H20	URRUGNE	HA	RD 810	PL/VL	37,28, 39
22/12/2018	19h00	ARAUJUZON	HA	RD 936	MOTO	53