

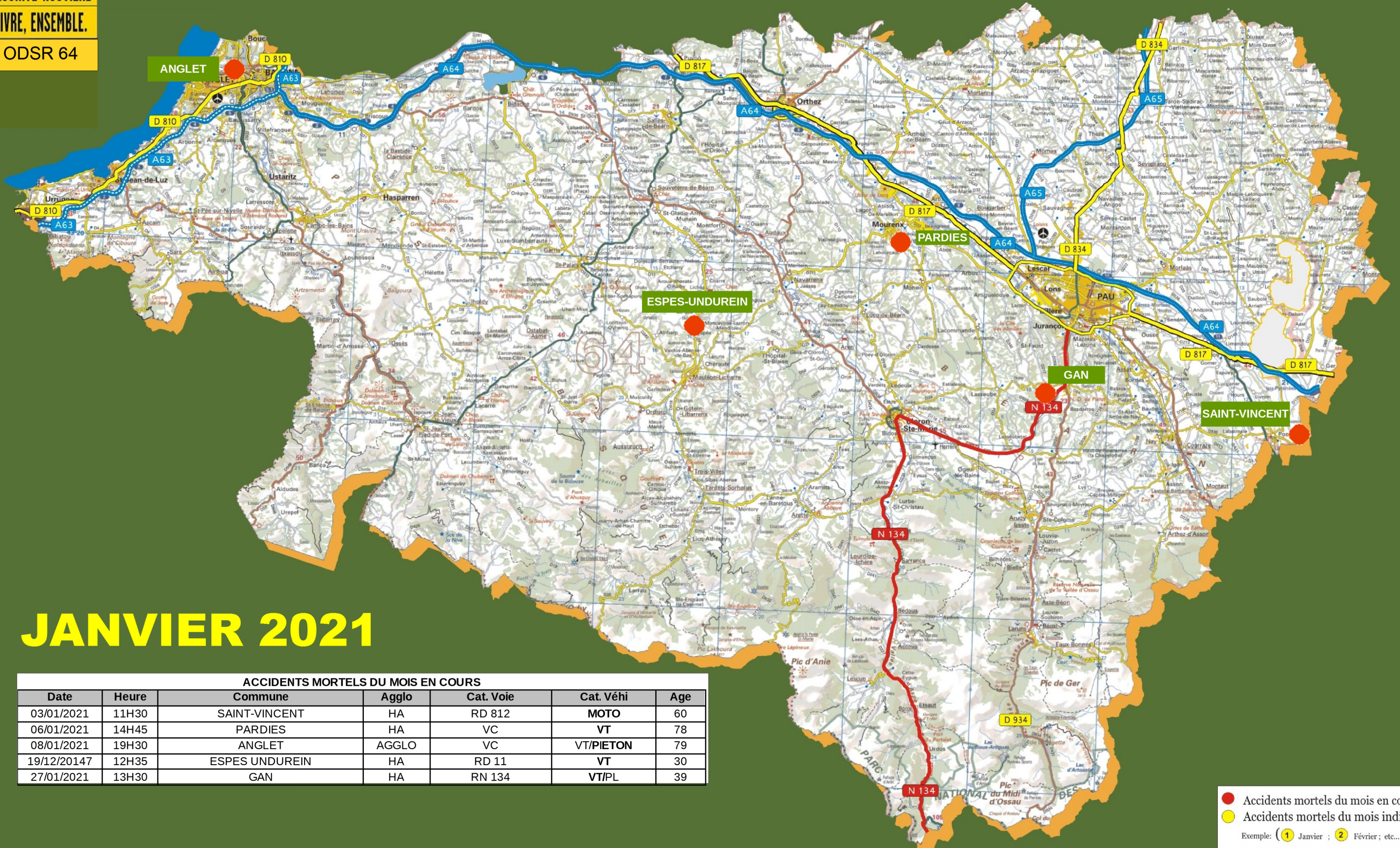
PYRÉNÉES ATLANTIQUES

Bulletin mensuel d'information de l'observatoire départemental de sécurité routière

SÉCURITÉ ROUTIÈRE

VIVRE, ENSEMBLE.

ODSR 64



JANVIER 2021

ACCIDENTS MORTELS DU MOIS EN COURS

| Date | Heure | Commune | Agglo | Cat. Voie | Cat. Véhi | Age |
|-------------|-------|----------------|-------|-----------|-----------|-----|
| 03/01/2021 | 11H30 | SAINT-VINCENT | HA | RD 812 | MOTO | 60 |
| 06/01/2021 | 14H45 | PARDIES | HA | VC | VT | 78 |
| 08/01/2021 | 19H30 | ANGLET | AGGLO | VC | VT/PIETON | 79 |
| 19/12/20147 | 12H35 | ESPES UNDUREIN | HA | RD 11 | VT | 30 |
| 27/01/2021 | 13H30 | GAN | HA | RN 134 | VT/PL | 39 |

● Accidents mortels du mois en cours
● Accidents mortels du mois indiqué
Exemple: (1 Janvier ; 2 Février; etc...)

L'accidentalité dans le département en : janvier 2021

| 2020 * | Janv | Fév | Mars | Avril | Mai | Juin | Juil | Août | Sept | Octo | Nov | Déc | Cumul 1 mois |
|----------------------|------|-----|------|-------|-----|------|------|------|------|------|-----|-----|--------------|
| Accidents | 75 | 82 | 41 | 13 | 56 | 69 | 103 | 88 | 83 | 64 | 46 | 55 | 75 |
| Tués | 2 | 1 | 2 | 1 | 2 | 2 | 6 | 3 | 3 | 2 | 2 | 1 | 2 |
| Blessés hospitalisés | 16 | 20 | 12 | 3 | 9 | 19 | 27 | 28 | 19 | 15 | 9 | 9 | 16 |
| Blessés légers | 67 | 86 | 34 | 9 | 63 | 53 | 98 | 85 | 76 | 58 | 40 | 54 | 67 |

| 2021 * | Janv | Fév | Mars | Avril | Mai | Juin | Juil | Août | Sept | Octo | Nov | Déc | Cumul 1 mois |
|----------------------|------|-----|------|-------|-----|------|------|------|------|------|-----|-----|--------------|
| Accidents | 49 | | | | | | | | | | | | 49 |
| Tués | 5 | | | | | | | | | | | | 5 |
| Blessés hospitalisés | 14 | | | | | | | | | | | | 14 |
| Blessés légers | 32 | | | | | | | | | | | | 32 |

2020 * chiffres issus des BAAC
2021 * chiffres non consolidés

Accidents JANVIER 2021:

Le nombre d'accidents (49) est en baisse par rapport à janvier 2020 (75 accidents), soit une diminution de -35% (-26).

Le nombre de BH (14) et de BNH (32) sont également en baisse, respectivement de -13 % et -52 %.

Tués:

Le nombre de tués (5 tués) est en forte **hausse** par rapport à janvier 2020, avec une augmentation de **+150 % (+3)**.

Victimes par catégories:

Baisse dans les catégories : PIETONS -10 % (-1), CYCLO -56% (-10), VT-VU -54% (-21), MOTO 20 % (-2)

Stabilité dans la catégorie VELO avec 7 victimes comme en 2021.

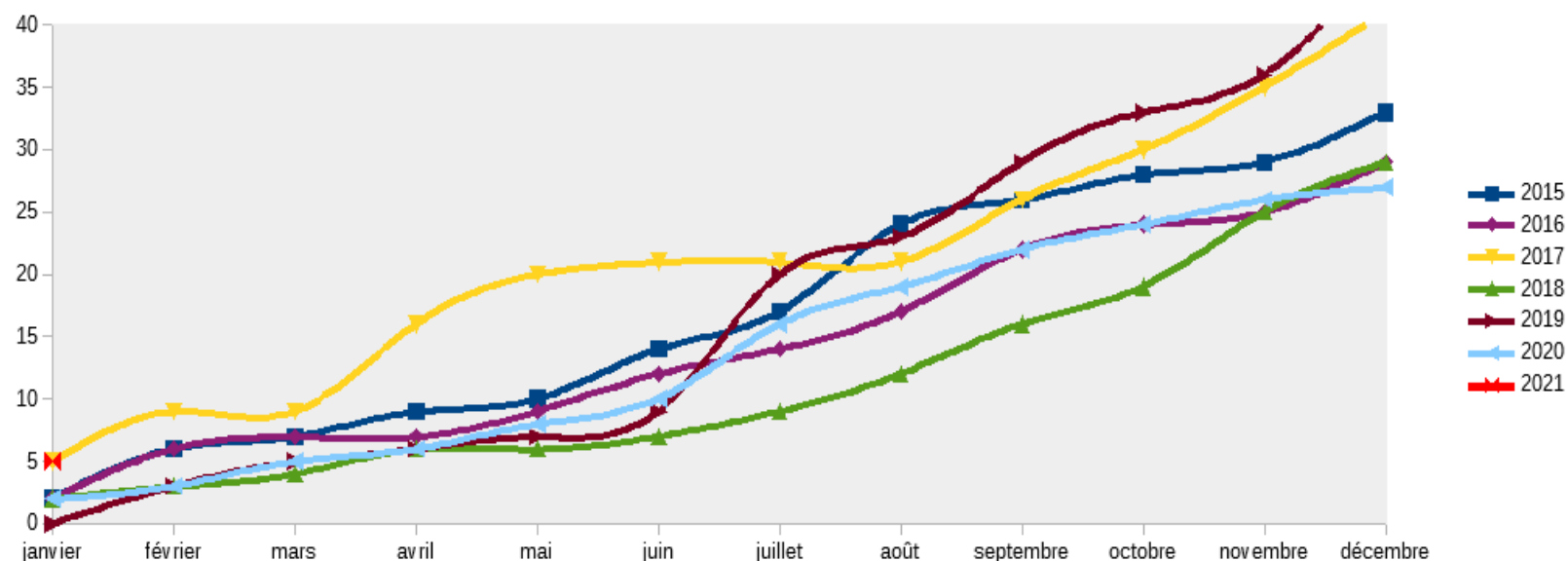
Victimes par ages:

Baisse dans les toutes les tranches: 0-13 ans -100 %, 14-24ans -44 %, (-12), 25-44ans -52% (-13), 45-64 ans -25% (-5), 65ans et plus -25% (-3).

Causes ou Infractions présumées:

Les causes majeures relevées restent le "défaut de maîtrise", le "refus de priorité" et l'inattention.

Courbe des tués en cumulé sur 7 ans



CYCLOMOTEUR: 2 roues motorisés (2RM) < 50 cm³
MOTO: 2 roues motorisés (2RM) > 50 cm³

Accident:

Un accident corporel (mortel et non mortel) de la circulation routière est un accident qui :

- provoque au moins une victime, c'est-à-dire un usager ayant nécessité des soins médicaux
- survient sur une voie ouverte à la circulation publique ;
- implique au moins un véhicule.

Usagers:

Un accident corporel implique un certain nombre d'usagers. Parmi ceux-ci, on distingue :

- les indemnes : impliqués non décédés et dont l'état ne nécessite aucun soin médical
- les victimes : impliqués non indemnes.

Parmi les victimes, on distingue :

- les tués : toute personne qui décède sur le coup ou dans les trente jours qui suivent l'accident
- les blessés : victimes non tués

Parmi les blessés, on distingue :

- les blessés hospitalisés (BH) : victimes admises comme patients dans un hôpital plus de 24 heures
- les blessés légers (BL) : victimes ayant fait l'objet de soins médicaux mais n'ayant pas été admises comme patients à l'hôpital plus de 24 heures.

Arrêté du 27 mars 2007 - NOR : EQU0700567A

Les chiffres*

(2021 * chiffres non consolidés)

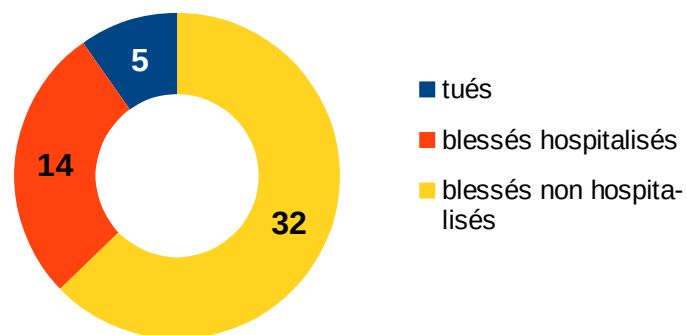
| accidents | | 2021 |
|------------------------|--|------|
| Nombre | | 49 |
| dont accidents mortels | | 5 |

| accidents | | 2021 |
|------------|--|------|
| Hors agglo | | 8 |
| En agglo | | 41 |
| | | 49 |

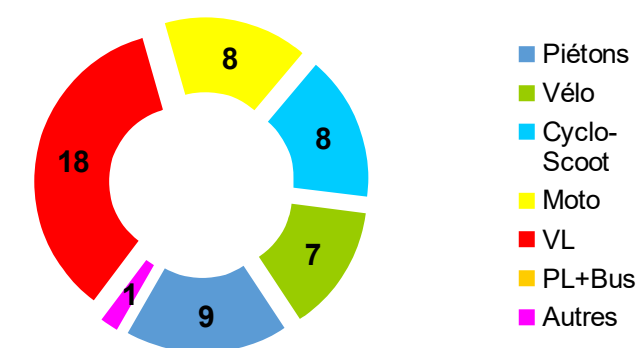
| accidents / catégorie de route | | 2021 |
|--------------------------------|--|------|
| Route nationale | | 1 |
| Routes départementales | | 22 |
| Voies communales | | 26 |
| Autoroutes | | 0 |
| Autres (parc public, NC) | | 2 |
| | | 49 |

| accidents / selon le jour | | 2021 |
|---------------------------|--|------|
| lundi | | 8 |
| mardi | | 6 |
| mercredi | | 5 |
| jeudi | | 7 |
| vendredi | | 11 |
| samedi | | 7 |
| dimanche et fériés | | 5 |
| | | 49 |

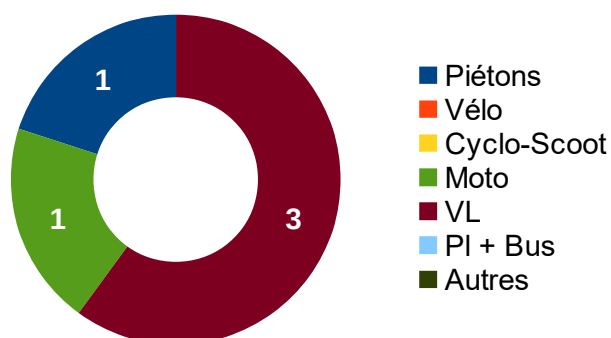
VICTIMES par GRAVITE 2021



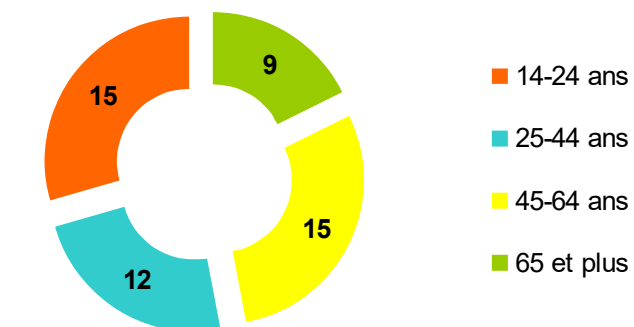
VICTIMES par CATEGORIES D'USAGERS 2021



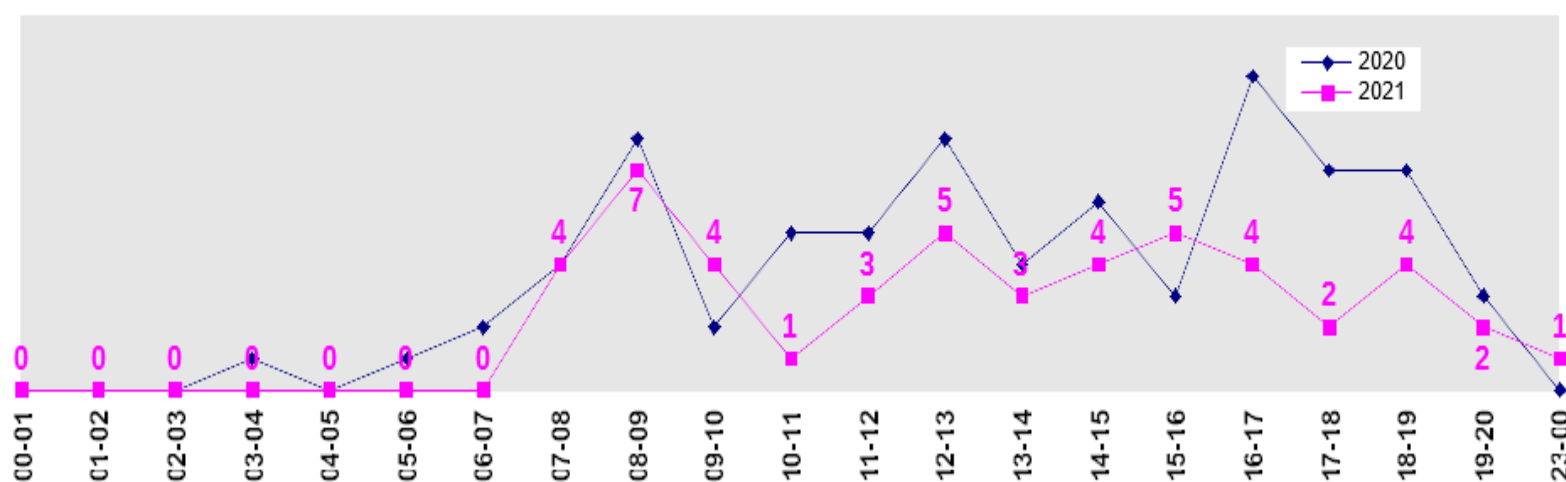
TUES par catégories 2021



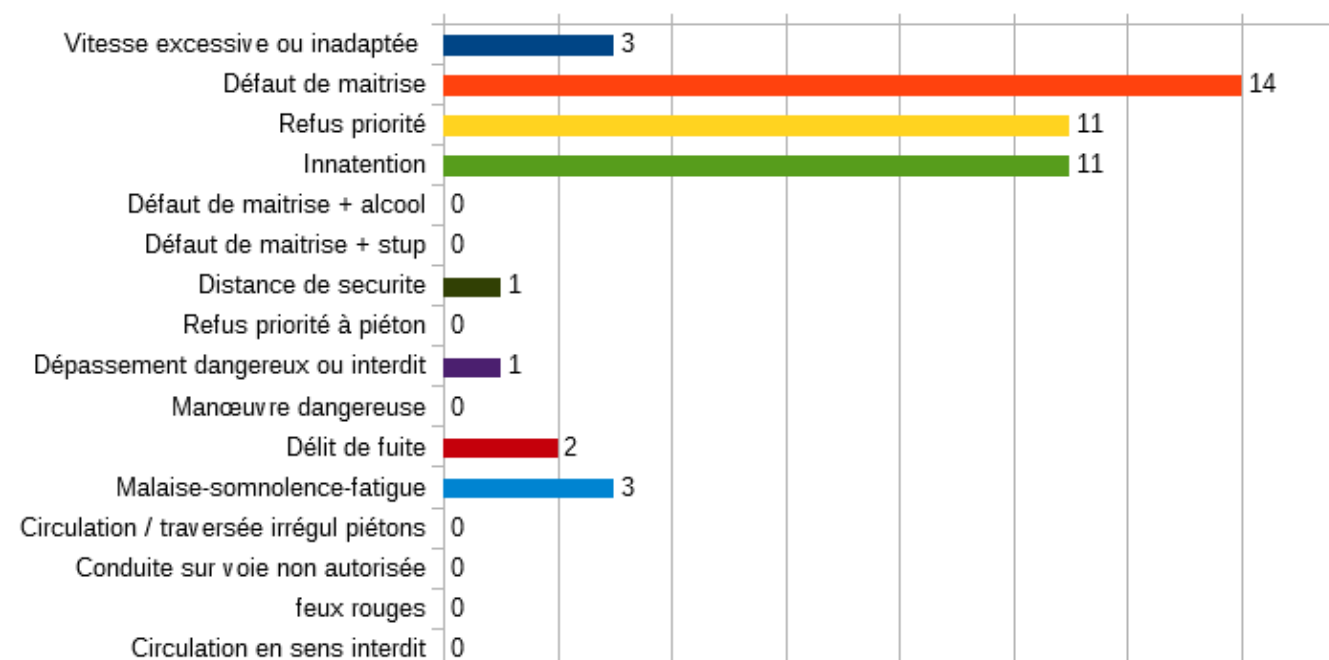
VICTIMES par TRANCHES D'AGES 2020



REPARTITION des accidents selon l'HEURE

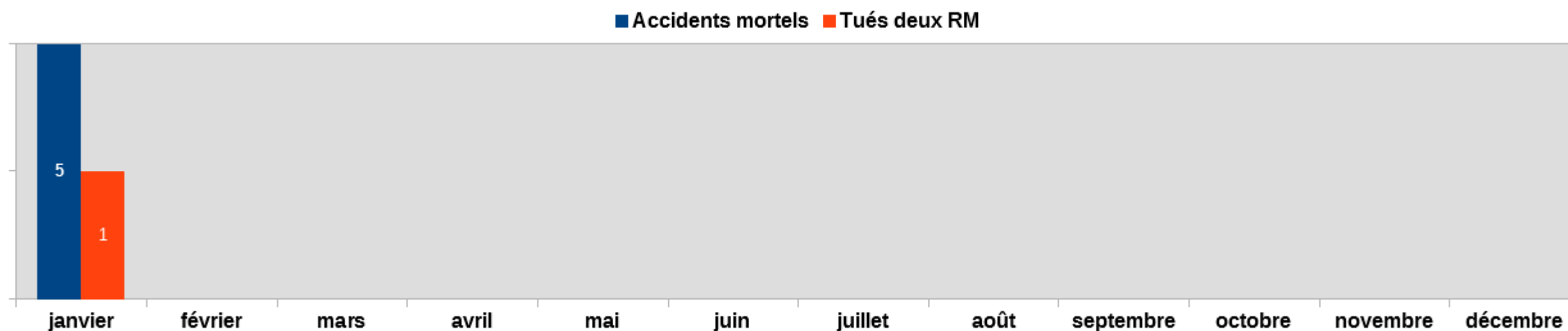


Principales causes présumées des accidents

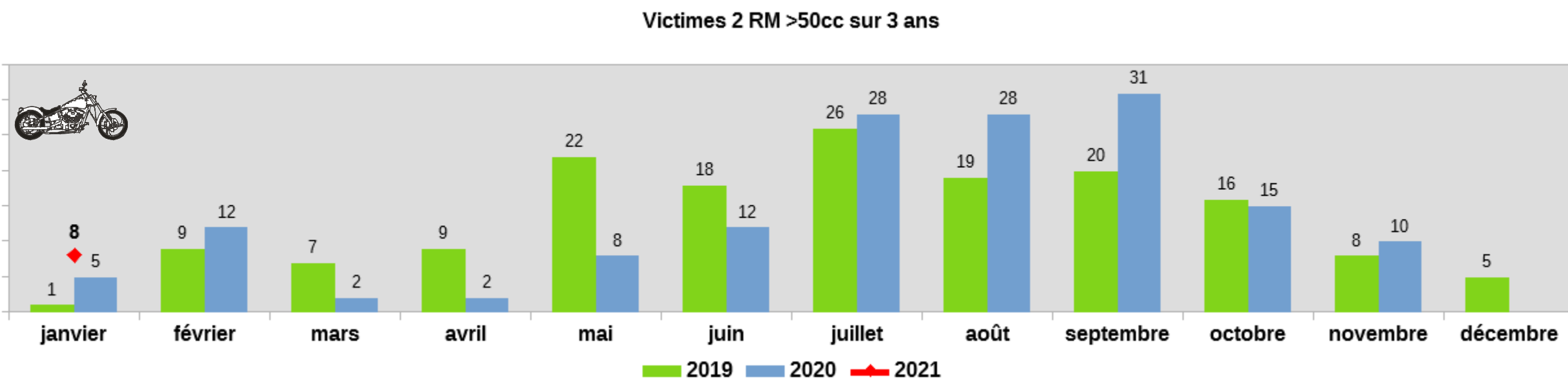
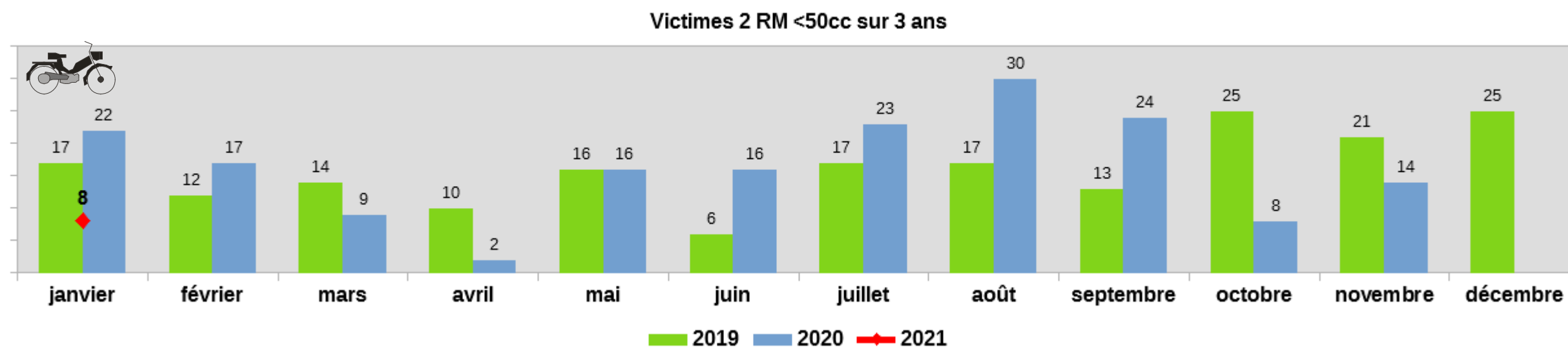


Les DEUX ROUES MOTORISES en 2021

Nombre de tués en 2 RM impliqués dans des accidents mortels



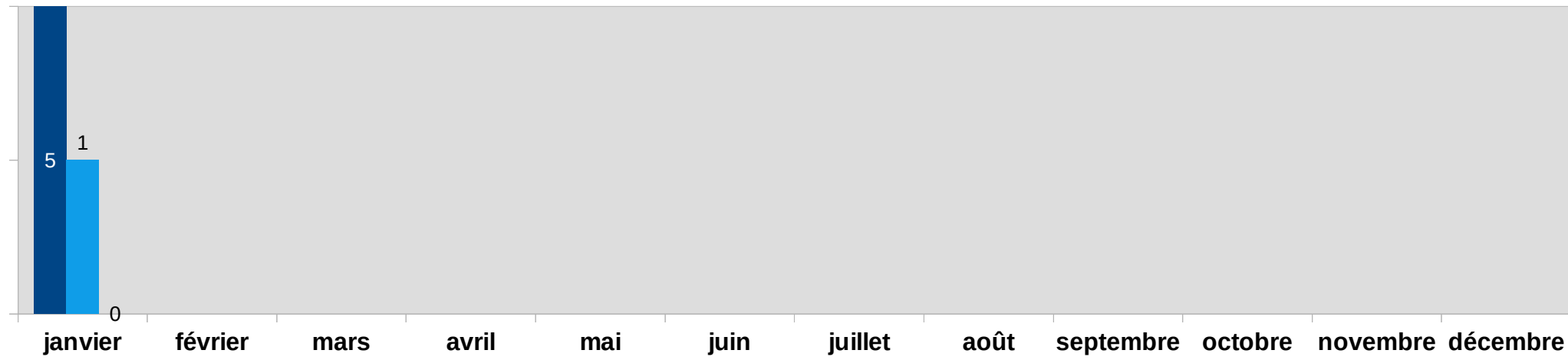
Répartition des victimes de 2 RM suivant la catégorie d'engins



Les PIETONS et VELOS en 2021

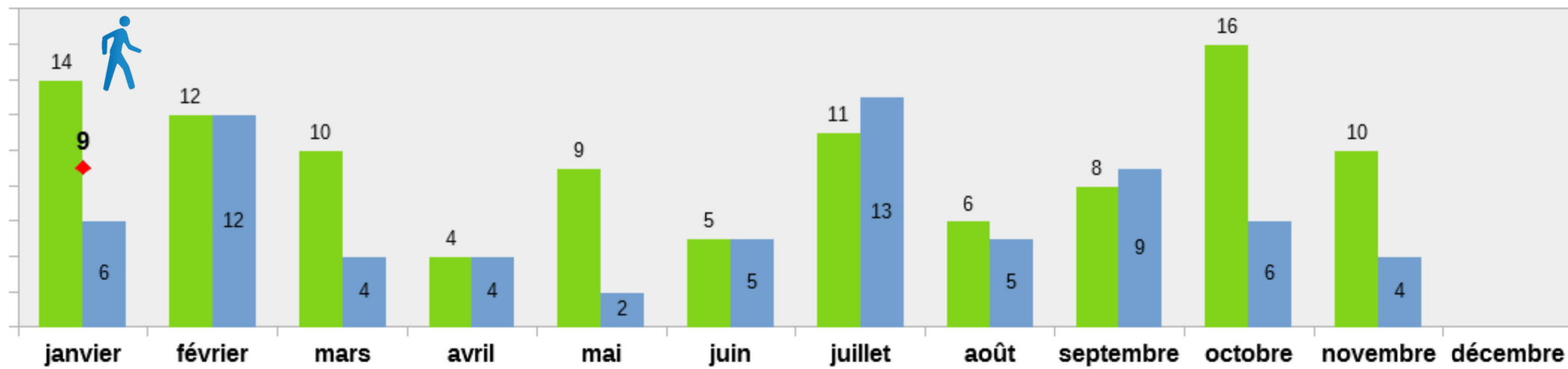
Nombre de tués PIETONS et VELOS impliqués dans des accidents mortels

■ Accidents mortels ■ Tués PIETONS ■ Tués VELOS



Répartition des victimes suivant la catégorie PIETONS et VELOS

■ 2019 ■ 2020 ◆ 2021



■ 2019 ■ 2020 ◆ 2021

